

Relatório, Contas e Parecer do Conselho Fiscal

Exercício de 2021



30 DE DEZEMBRO 2021

ASSOCIAÇÃO HUMANITÁRIA
DE BOMBEIROS VOLUNTÁRIOS
DE ALVERCA

Autoria : DIREÇÃO



Aprovação do documento:

Proposta de documento aprovada em reunião de direção ordinária de 30 de dezembro de 2021 para ser enviada para análise e aprovação da Assembleia-Geral Ordinária a ser realizada em março de 2022

Elaboração

Direção

Edição

Direção

Quartel:

Rua dos Bombeiros Voluntários, n.º 1, 2615-052 Alverca

Tel.: +351 219 570 266 / Tlm.: +351 961 036 057 Email. secretaria@bvalverca.pt / www.bvalverca.pt

Juntos alcançamos,

*Porque o que importa não é o desafio, mas
sim a grandeza da **união da equipa.***

Índice

MENSAGEM DA DIREÇÃO	9
CONVOCATÓRIA DA ASSEMBLEIA-GERAL	10
1. ENQUADRAMENTO	11
1.1. A Associação Humanitária	11
1.2. Organograma da direção	11
1.3. Órgãos Sociais da Associação	12
- <i>Órgãos Sociais do Grupo Desportivo</i>	13
1.4. Visão e Valores da Associação	14
1.5. Dirigentes homenageados	15
1.6. Os nossos trabalhadores em 2021	15
- <i>Entradas e saídas de trabalhadores em 2021</i>	16
- <i>Gastos com pessoal</i>	16
1.7. Associados	17
2. ATIVIDADES	19
2.1. 95.º Aniversário da Associação	19
2.2. Eventos	19
2.3. Representações	20
2.4. Entidades e parcerias	20
3. SERVIÇOS PRESTADOS	22
3.1. Estatísticas anuais	22
- <i>Ano de 2020</i>	22
- <i>Ano de 2021</i>	25
- <i>Conclusão do comparativo anual de serviços 2019/2020/2021</i>	28
3.2. Valor da faturação dos serviços – Comparativo 2019/2020/2021	28

4. VEÍCULOS	29
4.1. Custos manutenção - comparativo anual 2019/2020/2021	30
4.2. Custos com combustíveis - comparativo 2020/2021	30
5. CORPO DE BOMBEIROS	31
5.1. Quadro de Pessoal	31
5.2. Bombeiros homenageados	33
5.3. Grupo de socorro náutico	34
5.4. Serviço de fardamento	34
5.5. Serviço de saúde	34
5.6. Grupo de formação	34
5.7. Grupo de salvamento em grande ângulo	34
5.8. Grupo de Intervenção Permanente (GIP)	34
5.9. Equipa de Intervenção Permanente (EIP)	34
6. RELATÓRIO DE CONTAS DA EXPLORAÇÃO 2021	34
6.1. Comparticipações financeiras extraordinárias	34
6.2. Situação económico-financeira em 31 dezembro de 2021	34
6.3. Orçamento Participativo 2020	37
7. CONCLUSÕES	38
8. VOTOS DE PESAR	38
9. LOUVORES E CONDECORAÇÕES	39
10. AGRADECIMENTOS	39
11. DEMONSTRAÇÕES FINANCEIRAS	40
11.1. Balanço	
11.2. Balancete analítico	

-
- 11.3. Demonstração das alterações nos fundos patrimoniais - período em 31.12.2021
 - 11.4. Demonstração dos resultados por natureza
 - 11.5. Demonstração dos fluxos de caixa
 - 11.6. Anexo às demonstrações financeiras

12. DECLARAÇÃO DE NÃO DÍVIDA À SEGURANÇA SOCIAL

13. CERTIDÃO DE NÃO DÍVIDA À AUTORIDADE TRIBUTÁRIA

14. PARECER DO CONSELHO FISCAL

LISTA DE TABELAS E GRÁFICOS

Tabelas

- Tabela 1 - Lista dos trabalhadores no ano de 2021
- Tabela 2 - Gastos com pessoal - anos 2019/2020/2021
- Tabela 3 - Associados referentes aos anos de 2017 a 2021
- Tabela 4 - Serviços de emergência prestados no ano de 2020
- Tabela 5 - Transporte de doentes realizados no ano de 2020
- Tabela 6 - Serviços de emergência pré-hospitalar referente ao ano de 2020
- Tabela 7 - Serviços de emergência prestados no ano de 2021
- Tabela 8 - Transporte de doentes realizados no ano de 2021
- Tabela 9 - Serviços de emergência pré-hospitalar referente ao ano de 2021
- Tabela 10 - Relação da frota de veículos em 2021
- Tabela 11 - Quadro de pessoal do corpo de bombeiros 2021

Gráficos

- Gráfico 1 - Comparativo dos gastos com pessoal - anos 2019/2020/2021
- Gráfico 2 - Comparativo do número de associados - anos 2017 a 2021
- Gráfico 3 - Comparativo do valor de quotas pagas e não pagas - 2017 a 2021
- Gráfico 4 - Estatística do número de transporte de doentes no ano de 2020
- Gráfico 5 - Estatística dos serviços de emergência pré-hospitalar prestados no ano de 2020
- Gráfico 6 - Estatística do número de transporte de doentes no ano de 2021
- Gráfico 7 - Estatística dos serviços de emergência pré-hospitalar prestados no ano de 2021
- Gráfico 8 - Comparativo do valor da faturação - 2020/2021

-
- Gráfico 9 - Comparação dos custos de manutenção com veículos - 2019/2020/2021
 - Gráfico 10 - Comparação de gastos com combustível - 2020/2021

Mensagem da Direção

Este é o último Relatório e Contas da atual direção da Associação Humanitária de Bombeiros Voluntários de Alverca, que iniciou funções, assim como os restantes órgãos sociais, no dia 11 de janeiro de 2020.

Esta direção termina o seu mandato com um misto de sentimentos, por um lado, com um sentimento de satisfação porque tudo fez, considerando o cenário pandémico sob o qual teve de trabalhar durante todo o mandato e a escassa disponibilidade das pessoas que constituíram esta equipa, para dinamizar e melhorar as condições e os serviços da Associação Humanitária e de todos aqueles que nela prestam serviço, mas, por outro lado, com um sentimento de frustração e desalento, pois devido ao cenário pandémico que se fez sentir durante todo o mandato, não nos foi possível implementar nem realizar alguns dos objetivos e metas a que nos havíamos proposto para este biénio.

Pese embora todo esse cenário desfavorável, esta direção, durante estes dois anos, muito fez e contribuiu para a evolução da Associação, nomeadamente no que respeita à modernização dos seus serviços e do seu corpo de bombeiros, à comunicação interpessoal e institucional, à criação de sinergias com todos os Stakeholders do concelho de Vila Franca de Xira e mesmo nacionais, à melhoria das condições físicas, materiais e dos meios operacionais para o corpo de bombeiros e para os trabalhadores, tendo sido, no caso dos trabalhadores, aumentados os seus rendimentos.

Para além disso, foram ainda encontradas novas fontes de rendimento através do arrendamento de parte da garagem.

A terminar o mandato da atual direção, em meu nome e em nome de todos aqueles que a constituíram, desejo a todos os trabalhadores, corpo de bombeiros, sócios e parceiros, que de alguma forma contribuíram durante o ano de 2021 neste projeto, a minha gratidão pela vossa confiança e colaboração na procura das soluções para alcançarmos os nossos objetivos, até porque, *sozinhos vencemos às vezes, mas em equipa podemos ganhar sempre.*

O Presidente de Direção

José Pacheco de Pina, (Dr.)

Convocatória da Assembleia-Geral



BOMBEIROS VOLUNTÁRIOS DE ALVERCA

(ASSOCIAÇÃO HUMANITÁRIA FUNDADA EM 15-11-1926)

ASSEMBLEIA GERAL

AVISO CONVOCATÓRIO

Nos termos do nº 1 do artº.48 dos Estatutos da Associação Humanitária de Bombeiros Voluntários de Alverca, e para os efeitos previsto no nº 2 alínea c) do artigo 47º convoco a Assembleia-Geral da Associação Humanitária de Bombeiros Voluntários de Alverca, para reunir, na sua Sede social, sita na Rua dos Bombeiros Voluntários em Alverca do Ribatejo, no próximo dia **18 de Março de 2022, pelas 21 horas**, com a seguinte ordem de trabalhos:

Ponto Um: Período antes da ordem de trabalhos.

Ponto dois: Apresentação, discussão e votação do Relatório e Contas de Gerência do ano de 2021 e Parecer do Conselho Fiscal.

NOTA:

a) Se á hora marcada, não estiverem presentes a maioria dos associados, a Assembleia Geral reunirá, meia hora depois, com qualquer número de associados presentes (artigo 49º nº 1 dos Estatutos);

b) Serão cumpridas as normas de segurança impostas pela DGS (uso obrigatório de máscara, distanciamento e higienização das mãos).

Alverca, 06 de Março de 2022

A Presidente da Mesa da Assembleia Geral

(Maria Raquel Fernandes Pereira)

1. Enquadramento

1.1. *A Associação Humanitária*

A Associação Humanitária de Bombeiros Voluntários de Alverca é uma instituição de utilidade pública administrativa, sem fins lucrativos, fundada em 15 de novembro de 1926, com sede na Rua dos Bombeiros Voluntários, n.º 1, 2615-052 Alverca.

A Associação Humanitária de Bombeiros Voluntários de Alverca dispõe de um Corpo de Bombeiros, o qual tem como finalidade atuar na prevenção e extinção de incêndios, prestar socorro a feridos e doentes e proteção de vidas e bens dos cidadãos na sua área de atuação nas freguesias de Alverca do Ribatejo, Calhandriz e parte do Sobralinho, assim como nas vias de comunicação AE1, AE9, AE10 e EN10, intervindo também no socorro na rede ferroviária e na área de socorro a náufragos.

1.2. *Organograma da Direção*

DIREÇÃO DA ASSOCIAÇÃO HUMANITÁRIA

Presidente

José Pacheco de Pina

Vice-Presidente

Gonçalo Rocha

Vice-Presidente

Manuel Flores

Vice-Presidente

Alberto Fernandes

Comandante do Corpo de Bombeiros

Secretária

Lucília Antunes

Vogal

António Carvalho

Secretária Adjunta

Andreia Roupeta

Tesoureira

Olga Martins

Vogal

Paula Sousa

1.3. Órgãos Sociais da Associação

MESA DA ASSEMBLEIA GERAL

Presidente	Dr.ª Maria Raquel Fernandes Pereira
Vice-Presidente	Eng. Fernando Gomes Barreto
Vice-Presidente	Francisco Rosa Anacleto
1.º Secretário	Dr.ª Maria Manuela Monteiro
2.º Secretário	Maria da Conceição Rodrigues

DIREÇÃO

Presidente	Dr. José Pacheco Tenreiro de Pina
Vice-Presidente	Eng. Gonçalo Fernandes Rocha
Vice-Presidente	Manuel António da Cruz Flores
Vice-Presidente	Comandante Alberto Francisco Rodrigues Fernandes
Secretária	Lucília do Carmo Torres Malhão Antunes
Secretária Adjunta	Dr.ª Andreia Carina Serras Roupeta
Tesoureira	Dr.ª Olga Martins
Vogal	António Carlos Carvalho
Vogal	Paula Maria Antunes Nabais de Sousa
Suplente	Eng. Mário do Carmo Freitas
Suplente	Dr. João Luís Antão Inácio
Suplente	Carlos Manuel Crujo Mendes Palma
Suplente	António Manuel Rosa da Silva Pereira

Conselho Fiscal

Presidente	Dr.ª Cristina Maria Caetano Bento
Secretário	Acácio Mesquita Carvalho
Relator	Helena Pestana Caldeira
Suplente	Eng. José António Neto
Suplente	Maria José Rosado Santos

a. Órgãos Sociais do Grupo Desportivo

MESA DA ASSEMBLEIA GERAL

Presidente	Alberto Francisco Rodrigues Fernandes
Vice-Presidente	António Conceição Rosa
Vice-Presidente	Marco António Ferreira Laranjo

DIREÇÃO

Presidente	Álvaro Augusto Maia Maurício
Vice-Presidente	Fernando Alexandre Lúcio Oliveira Gomes
1.ª Secretária	Elisabete Morgado Colaço Pincel
2.º Secretário	Carlos Manuel Freitas Marques Pereira
Tesoureira	Filomena Morgado Colaço Laranjo
Vogal	José António Rodrigues Neto
Vogal	António Neves Dias
Vogal	Paulo Miguel Pinto Magalhães
Vogal	Ana Catarina Fernandes Braz

Conselho Fiscal

Presidente	Francisco Rosa Anacleto
Secretário	Vasco Manuel Martins
Relator	José Henriques Aguiar Ribeiro

1.4. *Visão e Valores da Associação*

Visão

Ser uma Associação de Bombeiros de referência em Portugal, através da melhoria contínua das suas competências ao nível dos recursos humanos, tecnologia, inovação e desenvolvimento dos seus serviços.

Valores

Inovação

Na procura constante de soluções criativas que fomentem as relações humanas, que criem soluções para os desafios diários e que criem condições ideais para o desempenho da função de bombeiro.

Competência

Na postura responsável, na exigência e dedicação em todos os processos com o fim de atingir objetivos concretos e a satisfação daqueles que necessitam dos serviços da Associação.

Integridade

Na ética e nos princípios de lealdade, honestidade e transparência que devem nortear uma instituição privada, mas com cariz de interesse público.

Solidariedade

Na ajuda mútua, na multiculturalidade, na solidariedade e no amor para com todos aqueles que nos procuram, seja qual for a razão.

Melhoria contínua

Na formação e desenvolvimento pessoal, na procura do conhecimento e na realização de cada um dos trabalhadores e voluntários.

1.5. *Dirigentes homenageados*

Medalha de mérito grau ouro

- Eng.º Luís Manuel Coimbra dos Santos
- Rui César de Barros Ferreira

1.6. Os nossos trabalhadores em 2021

a. Identificação e funções

Tabela 1

FUNÇÃO	NOME
Coordenador Serviço Operacional	Vasco Manuel Martins
Coordenadora Serviços Secretariado	Luísa Maria Galante Soares
Assistente Administrativa	Carla Alexandra Borges Fajardo
Bombeiro - Operador Central	Maria Teresa Martins Cunha Santos
	António Urrutia Marina
	Ana Filipa Martins dos Santos Tomás
	Marco Rafael Pereira Gonçalves
	Cristiana Lopes Barata Carvalho
Bombeiro - Motorista	Francisco Mariano Candeias Vicente
	Artur Agostinho Santos Sardinha
	António Luís Matos Garrinhas
	Luís Filipe Fernandes Pirão
	Bruno Miguel Carvalho Chaves
	João Pedro Silva Rodrigues
	Luís Manuel de Jesus Amante
	Carla Margarida Varandas S. Tomás
	Raquel Alexandra Serras Vasques Pinto
Bombeiro - Socorrista	Paula Maria Ribeiro Loureiro
	João Pedro Atouguia Teixeira
	Jéssica Rodrigues Ernesto Melo
	Carlos António Henriques dos Santos
Bombeiro - E. I. P.	João Manuel Azevedo Correia
	André Filipe Rosa Silva
	Bruno Miguel Rodrigues Carvalho
	Ricardo Alexandre Santos Forte
	António José Gonçalves Antunes
	Izamara Mendes Arvana

Bombeiro - G. I. P.	Hugo Miguel Carvalho Timotco
	Nuno Alexandre Candeias Rosa
	Tiago José Batista Tomás
	Márcio André Rita Simões
	Nuno Miguel Martins Duarte Sacramento
Auxiliar de limpeza	Vanessa Alexandra Silva Porto

b. Entradas e saídas de trabalhadores no ano de 2021

Entradas:

- Cristiana Lopes Barata Carvalho
- Raquel Alexandra Serras Vasques Pinto
- Nuno Miguel Martins Duarte Sacramento
- Márcio André Rita Simões
- Izamara Mendes Arvana
- Carlos António Henriques dos Santos
- Tiago José Batista Tomás

Saídas:

- Francisco Mariano Candeias Vicente
- António Luís Matos Garrinhas
- Marco Rafael Pereira Gonçalves
- João Pedro Silva Rodrigues
- João Pedro Atouguia Teixeira
- Tiago José Batista Tomás
- António José Gonçalves Antunes

c. Gastos com pessoal

Tabela 2

Tipo de gastos	2019	2020	2021	Δ 2020/2021
Gastos com o pessoal	511.332,18	554.368,68	565.527,11	11 158,43
Remunerações do pessoal	349.739,52	386.295,21	404.393,85	18 098,64
Encargos sobre remunerações	65.825,00	75.827,91	82.207,17	6 379,26
Seguros de acidentes no trabalho	9.384,88	11.205,77	10.017,29	-1 188,48
Gastos de ação social	66.965,04	52.101,82	53.297,64	1 195,82
Outros gastos com o pessoal	19.417,74	28.937,97	15.611,16	-13 326,81

Os gastos com pessoal em 2021 aumentaram em onze mil euros em comparação com o ano de 2020. Este aumento de despesa é justificado, essencialmente, com o aumento dos vencimentos, a partir de janeiro, e o aumento do valor da hora extra, a partir de abril.

Gráfico 1



1.7. Associados

No ano de 2021, a Associação recebeu em quotas o valor de 82 176,25€, no entanto, e considerando os sócios inscritos em 2021, o valor total previsto a receber era de 89 090,9€, tendo ficado por pagar 6914,65€, ou seja, cerca de 8%.

Os valores não pagos são referentes unicamente aos sócios ativos que não efetuaram o pagamento das quotas durante o ano de 2021, não estando contabilizados os sócios que já não efetuam o pagamento de quotas há mais de três anos, uma vez que durante o ano de 2021 não foi dada baixa desses sócios, situação que tem de ser aprovada em sede de assembleia geral.

Como se pode verificar pela tabela 3 e pelo gráfico 2, o número de sócios continua a diminuir gradualmente todos os anos, diminuição essa que se deve, principalmente, por duas razões, falecimento do sócio e deixar de efetuar o pagamento da quota.

Esta tendência negativa, em nossa opinião, só poderá ser revertida se conseguirmos cativar um público-alvo mais jovem.

No entanto, e para que isso possa acontecer, a Associação tem de conseguir oferecer outros serviços e atividades, através das quais consiga cativar esse público-alvo a fazer-se sócio, situação que a direção dinamizou em 2021 com a criação de uma nova imagem (mais contemporânea) da Associação e com a conceção de um novo sítio da internet moderno, dinâmico e prático na busca de informação.

Mas muito mais tem de ser feito para se conseguir alcançar esse público-alvo mais jovem.

Tabela 3

Ano	N.º associados a 01 janeiro	Admissões	Demissões	N.º associados em 31 dezembro	Valor da quota mínima	Total pago	Total não pago
2017	3975	216	254	3937	1,70€	79296,53€	25230,00€
2018	3937	111	172	3876	1,75€	79764,00€	29931,80€
2019	3876	61	156	3783	1,80€	80064,35€	31931,00€
2020	3783	42	123	3702	1,85€	70136,00€	18294,00€
2021	3702	68	122	3648	1,90€	82176,25€	6914,65€

Gráfico 2

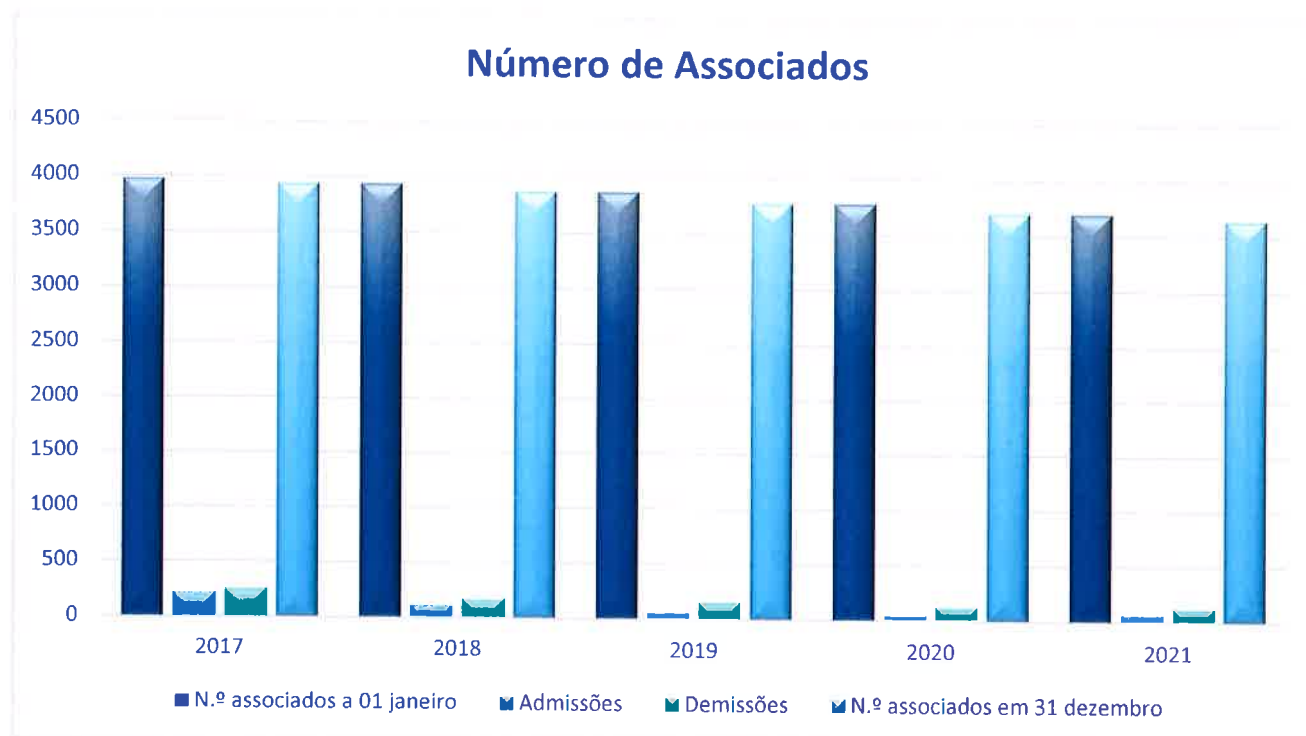
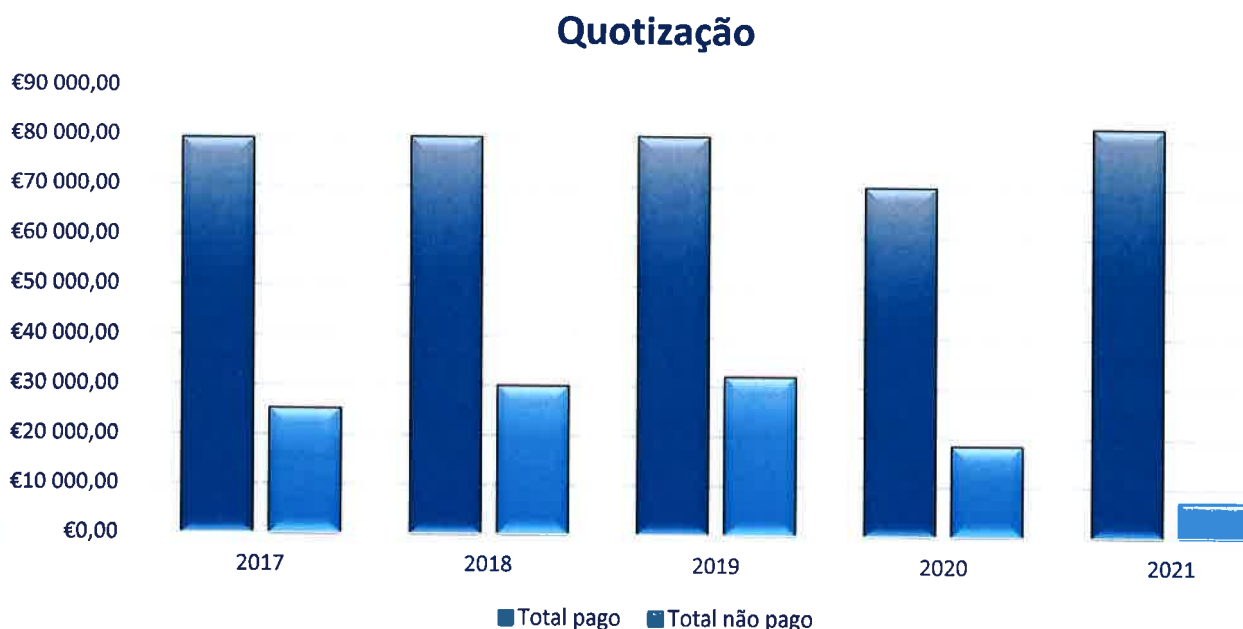


Gráfico 3



2. ATIVIDADES

2.1. 95.º Aniversário da Associação

No ano de 2021, a Associação completou 95 anos de existência.

O 95.º aniversário da Associação foi celebrado com a dignidade e formalidade que a instituição, os sócios e os Alverquenses merecem, tendo sido realizada uma cerimónia para a entrega de medalhas e efectivação de promoções de diversos bombeiros ao posto imediato.

Foi também realizada uma cerimónia oficial onde, para além dos discursos das entidades presentes, foram galardoados e louvados pela direcção alguns antigos dirigentes, comandante, alguns trabalhadores e o corpo de bombeiros.

2.2. Eventos

Esta é uma área onde a atual direcção tinha uma estratégia bem definida de intervenção e onde tinha esperança de, durante o ano de 2021, poder realizar diversos eventos através dos quais se conseguissem receitas para a Associação.

No entanto, e devido à conjuntura pandémica que se manteve, não nos foi possível concretizar os nossos objetivos nesta área.

2.3. Representações

- *Representação da Associação no canal de TV SIC, no programa o Domingo*

A Associação fez-se representar nesse evento pelo Presidente de direção, pela Secretária e pelos bombeiros:

- Subchefe Paulo Martins (quadro ativo)
- Subchefe António Mouralinho (quadro de honra)
- Bombeiro 1^a José Carlos (quadro de honra)
- Bombeiro 1^a José Pajinha (quadro de honra)

2.4. Entidades e parcerias

Durante o ano de 2021 foram várias as entidades que mantiveram, de alguma forma, uma parceria com a Associação, as quais ajudaram e contribuíram da forma e com os meios que puderam:

- Restaurante os Magnificos
- Restaurante o Sol Nascente
- Continente
- Grupo Auchan
- Grupo Pingo Doce
- Cimpor
- Canon Portugal
- Transportes Fernando Coelho
- Grupo Caixiave - Alumínios
- Ressa, SA
- Empresa Entretem
- Imagem Criativa
- 3D#Innovation
- Morchem - Limpezas
- Farmácia Central de Alverca
- Hovione
- Sovende
- CTT
- Futebol Clube de Alverca
- Os Xanccos
- Central de Cervejas
- Eurofrutas

-
- Frutalverca
 - Restaurante “O Garfo”
 - Restaurante “Morgado Taberna 2017”
 - Pastelaria Almadoce
 - Pastelaria Boluz
 - Pastelaria Cristal
 - Pastelaria Espiga Dourada
 - Pastelaria Santo Onofre
 - Pastelaria Sol Rio;
 - Roulotte pão com chouriço

3. SERVIÇOS PRESTADOS

3.1. Estatísticas anuais a. 2020

Tabela 4

SERVIÇOS DE EMERGÊNCIA PRESTADOS EM 2020

RISCOS NATURAIS		Incêndios Urbanos ou Área Urbanizável	Incêndios Urbanos, Indústria, Oficina ou Armazém	Incêndios Equipamentos ou Produtos	Incêndios em Transportes	Incêndios Florestal	INCÊNDIOS RURAIS				INCÊNDIOS DETRITOS		ACIDENTES			COMPROMITIMENTO DE SEGURANÇA														ASSISTÊNCIA E PREVENÇÃO					OPERAÇÕES					TOTALS			
							Florestal	Mato	Agrícola	Queima	Detritos Não Confinados	Detritos Confinados	Rodovianos	Aéreos	Ferrovianos	Aquáticos	Acidentes Ind. e Tec. Fuga de Gas	Queda de Árvore	Abastecimento P/Queda	Desabamentos	Queda Eletromotos	Construção Edifício	Inundação de superfícies ou superfícies	Inundação canalizada	Usaramento	Uso não autorizado	Dano rede de abastecimento	Abastecimento	Queda de Estruturas	Tempestades ou Aluvios	Reconhecimento e Patrimônio	Previsão Atividades	Lazer	Limpeza de Va e Sinalização de Ponto	Assistência e Apoio	Abastecimento de Água	Abertura de Poça	Abertura de Bevedores	Busca/Resgate	Corte/Remoção	Emprego P Queda	Mte. Posicionamento	Rendição de Motos
JAN	0	0	0	2	0	3	22	0	0	0	0	1	1	0	0	0	0	1	0	0	0	1	0	0	0	0	0	0	0	0	0	0	0	0	0	0	0	46	0	100	194	293	3880
FEB	0	0	0	1	0	1	12	0	0	0	0	0	0	0	0	0	0	0	1	0	0	0	0	0	0	0	0	0	0	0	0	0	0	0	0	0	45	0	91	158	268	2919	
MAR	0	0	0	1	0	1	8	0	0	0	0	0	0	0	0	0	0	1	0	0	0	1	0	0	0	0	0	0	0	0	0	0	0	0	0	0	51	0	93	172	283	1866	
ABR	0	0	0	0	0	0	4	0	0	0	0	2	1	0	1	1	8	2	0	0	0	0	0	0	0	0	0	0	0	0	0	0	0	0	0	0	49	0	103	118	265	2428	
MAI	0	0	0	3	0	0	9	0	0	0	0	0	0	0	0	0	3	0	0	0	0	0	0	0	0	0	1	0	1	1	1	0	0	0	0	51	0	87	403	210	2721		
JUN	0	0	0	2	0	0	8	0	0	0	1	1	0	0	0	0	0	0	0	0	0	0	0	0	0	0	0	0	0	0	0	0	0	0	0	0	2	55	0	98	446	271	2796
JUL	0	0	0	1	0	0	10	0	0	0	2	3	0	1	0	0	0	0	0	0	0	0	0	0	0	1	0	5	2	1	1	1	0	5	0	8	3	58	0	135	603	426	3950
AGO	0	0	0	1	0	0	5	0	0	0	0	2	0	0	1	0	2	0	0	0	0	0	0	0	3	0	1	1	0	1	0	1	0	5	1	40	0	95	625	295	3163		
SET	0	0	0	0	0	0	16	0	0	0	2	0	0	0	2	1	0	1	0	0	0	0	0	0	1	3	3	0	2	7	0	4	8	1	52	0	122	652	388	3778			
OUT	0	0	0	2	0	0	10	0	0	0	0	3	0	0	0	9	1	0	3	0	0	1	1	1	1	1	1	4	1	3	1	0	0	54	0	116	384	383	4280				
NOV	0	0	0	3	1	0	10	0	0	0	1	2	0	0	0	1	0	1	0	0	0	0	0	0	0	0	0	1	0	1	3	1	0	42	1	89	195	255	1744				
DEZ	0	0	0	2	0	0	6	0	1	0	3	1	0	0	3	0	0	1	0	0	0	0	0	0	0	0	0	4	0	1	2	0	39	2	85	147	246	1912					

Tabela 5

	TRANSPORTE DE DOENTES			
	KM	Nº HOMENS	HORAS	Nº SERVIÇOS
JAN	14573	400	754	1599
FEV	11226	321	533	1354
MAR	9280	258	475	1187
ABR	8192	221	572	920
MAI	8302	227	610	846
JUN	8704	214	545	806
JUL	8498	244	493	824
AGO	6484	215	405	790
SET	8004	208	431	706
OUT	9497	249	471	763
NOV	8405	233	431	689
DEZ	9210	285	453	770

Gráfico 4

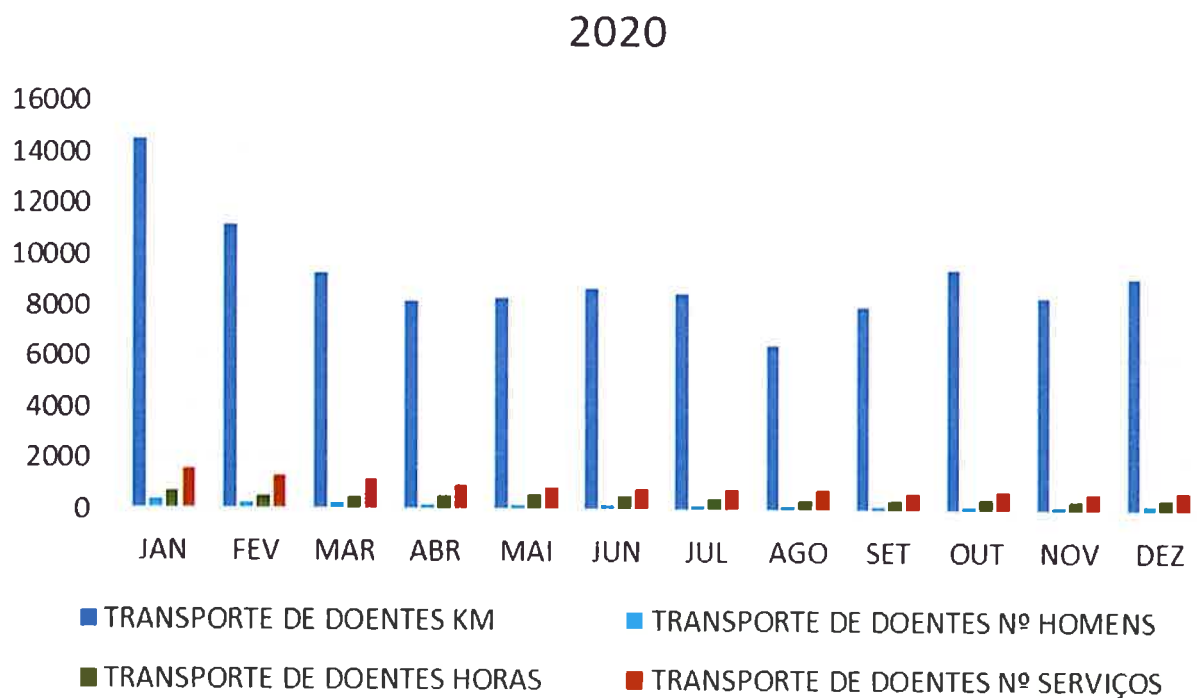
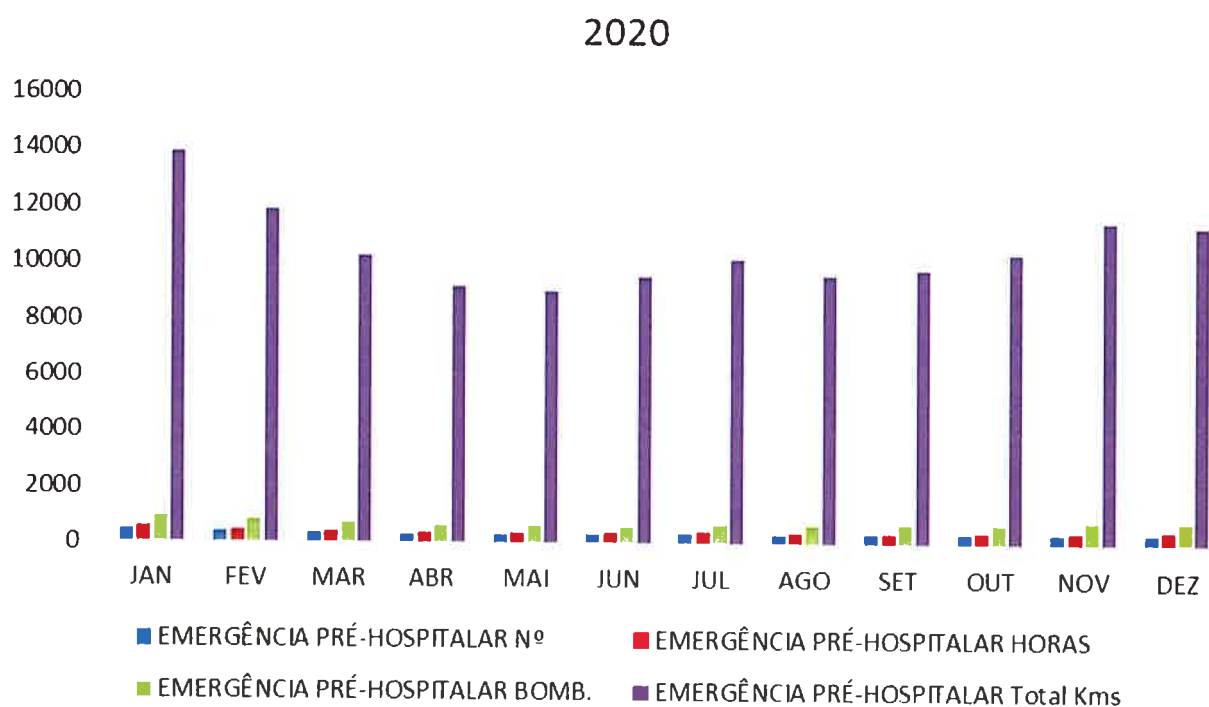


Tabela 6

EMERGÊNCIA PRÉ-HOSPITALAR				
	Nº	HORAS	BOMB.	Total Kms
JAN	445	530	921	13897
FEV	379	454	820	11833
MAR	338	390	710	10248
ABR	307	358	618	9157
MAI	289	367	592	8970
JUN	315	366	527	9486
JUL	328	390	661	10158
AGO	307	364	650	9563
SET	321	365	661	9762
OUT	323	389	677	10343
NOV	354	421	745	11508
DEZ	356	440	773	11348

Gráfico 5



b. 2021

Emergência - 2021

Tabela 7

Mês	RISCOS NATURAIS			INCÊNDIOS RURAIS				INCÊNDIOS URBANOS		ACIDENTES				COMPROMITIMENTO DE SEGURANÇA										ASSISTÊNCIA E PREVENÇÃO					OPERAÇÕES			TOTALS																							
	Cheias	Ventos Fortes	Ondas Calor/Frio	Incêndios Urbanos ou Área Urbanizável	Incêndio Urbano, Indústria, Oficina ou Armazém	Incêndios Equipamentos ou Produtos	Incêndios em Transportes	Incêndios Ferroviário	Florestal	Mato	Agrícola	Queima	Detritos Não Confinados	Detritos Confinados	Rodoviários	Aéreos	Ferrovianos	Aquáticos	Acidentes Ind. e Tec. Fuga de Gás	Queda de Árvore	Cortes de Abastecimento P/Queda	Desabamentos	Queda Elementos	Construção Edifício	Inundação de Estruturas ou superfícies p/precipitação	Inundação de Estruturas p/água canalizada	Desentupimento/Tampamento	Dano Rede de Abastecimento	Queda de Estruturas Temporárias ou Móveis	Patrulhamento, Reconhecimento e Prevenção	Atividades Lazer	Limpeza de Via e Sinalização de Perigo	Assistência a População e Apoio	Abastecimento de Água	Abertura de Porta	Abertura de Elevadores	Busca/Resgate	Corte/Remoção	Elemento P. Queda	Pre-Posicionamento Meios	Rendição de Meios	Deslocações	Exercício/Simulacro	Nº HORAS/OPMS	Total Kms										
JAN	0	0	0	2	0	1	0	1	0	0	1	1	1	6	0	0	0	0	0	0	0	0	0	2	0	0	2	0	0	0	0	4	2	0	0	0	0	0	0	0	0	0	0	0	0	0	66	116	597	1573					
FEB	0	0	0	3	0	1	0	0	1	0	0	0	1	7	0	0	0	0	1	0	0	0	0	6	0	0	2	0	0	0	0	1	4	0	0	0	0	0	0	0	0	0	0	0	0	0	0	60	99	196	1306				
MAR	0	0	0	4	0	1	0	0	0	1	0	0	0	10	0	0	0	1	0	0	0	1	0	0	0	1	0	0	0	1	0	2	5	0	0	0	0	0	0	0	0	0	0	0	0	0	0	0	77	115	190	1889			
ABR	0	0	0	2	0	0	1	0	0	0	0	0	0	11	0	0	0	2	0	0	0	1	0	0	1	1	0	0	1	0	0	2	2	0	0	0	0	0	0	0	0	0	0	0	0	0	0	0	0	0	70	155	198	2727	
MAI	0	0	0	4	0	0	3	0	0	0	0	0	0	9	0	0	0	1	0	0	0	1	0	0	1	0	0	0	0	3	0	1	0	0	0	0	0	0	0	0	0	0	0	0	0	0	0	0	0	90	286	271	3325		
JUN	0	0	0	2	0	0	1	0	0	2	1	0	2	6	0	0	0	0	1	0	0	1	0	1	0	1	0	1	0	5	0	0	1	2	0	0	0	0	0	0	0	0	0	0	0	0	0	0	0	98	421	349	3059		
JUL	0	0	0	4	2	1	4	0	2	5	0	0	1	1	0	0	0	2	1	0	0	0	1	0	1	0	0	0	4	0	2	2	9	0	0	0	0	0	0	0	0	0	0	0	0	0	0	0	0	106	239	397	3441		
AGO	0	0	0	2	0	2	3	0	0	8	0	1	1	14	0	0	0	0	1	0	0	0	1	0	0	0	1	0	0	1	1	1	2	0	0	0	0	0	0	0	0	0	0	0	0	0	0	0	0	0	90	185	361	3247	
SET	0	0	0	1	0	0	0	0	0	3	0	1	0	15	0	0	0	1	1	0	0	1	0	0	1	0	0	0	0	0	2	4	1	0	0	0	0	0	0	0	0	0	0	0	0	0	0	0	0	0	82	168	219	1358	
OUT	0	0	0	1	1	1	1	0	0	2	1	0	1	8	0	0	0	0	1	0	0	0	0	0	0	1	1	0	4	1	1	1	0	0	0	0	0	0	0	0	0	0	0	0	0	0	0	0	0	0	0	88	289	644	3120
NOV	0	0	0	3	2	0	0	0	0	2	0	1	0	15	0	0	0	0	2	0	0	0	1	1	0	0	0	0	0	3	2	3	2	0	0	0	0	0	0	0	0	0	0	0	0	0	0	0	0	0	105	401	342	3344	
DEZ	0	0	0	2	0	1	0	0	0	1	0	2	1	10	0	0	0	1	0	0	0	0	0	0	0	0	0	0	0	3	5	2	0	0	0	0	0	0	0	0	0	0	0	0	0	0	0	0	0	0	0	93	389	269	2769

Tabela 8

TRANSPORTE DE DOENTES 2021				
	KM	Nº HOMENS	HORAS	Nº SERVIÇOS
JAN	4589	275	449	767
FEV	9520	266	449	707
MAR	11183	319	486	861
ABR	12224	293	546	890
MAI	11521	298	514	910
JUN	10270	298	500	892
JUL	8633	277	491	886
AGO	10508	274	443	871
SET	12414	291	541	946
OUT	10995	299	466	921
NOV	10073	262	509	881
DEZ	10737	370	522	948

Gráfico 6

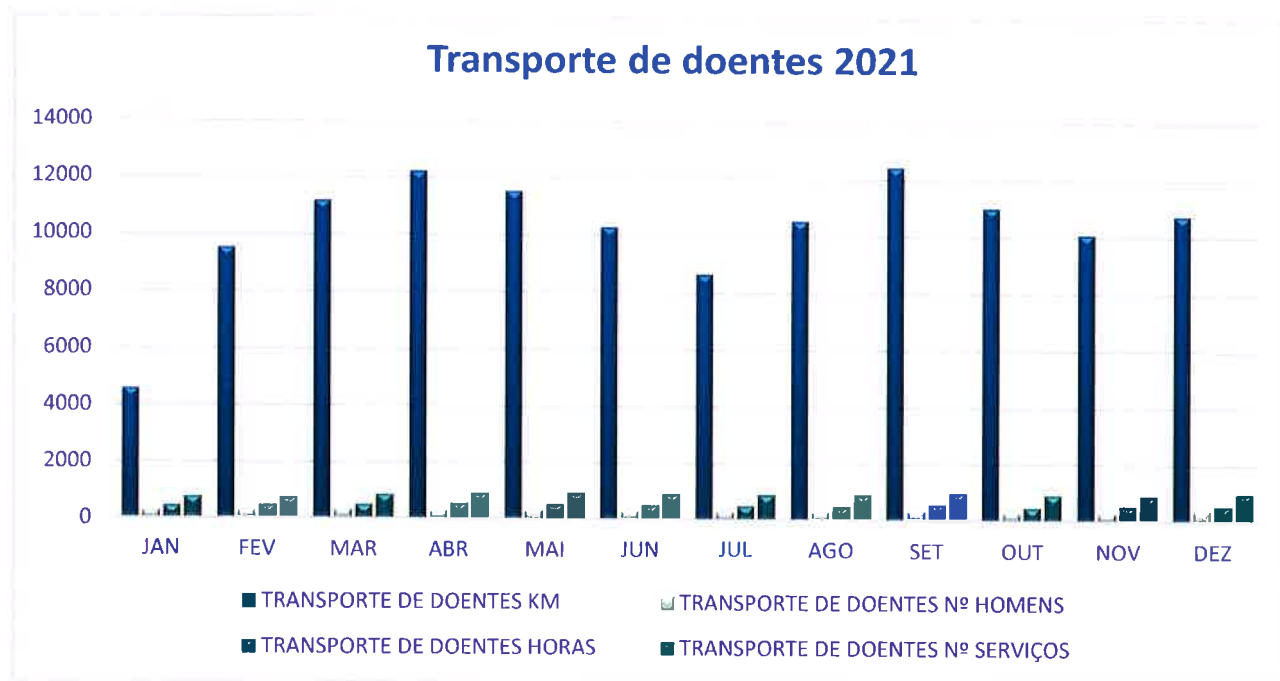
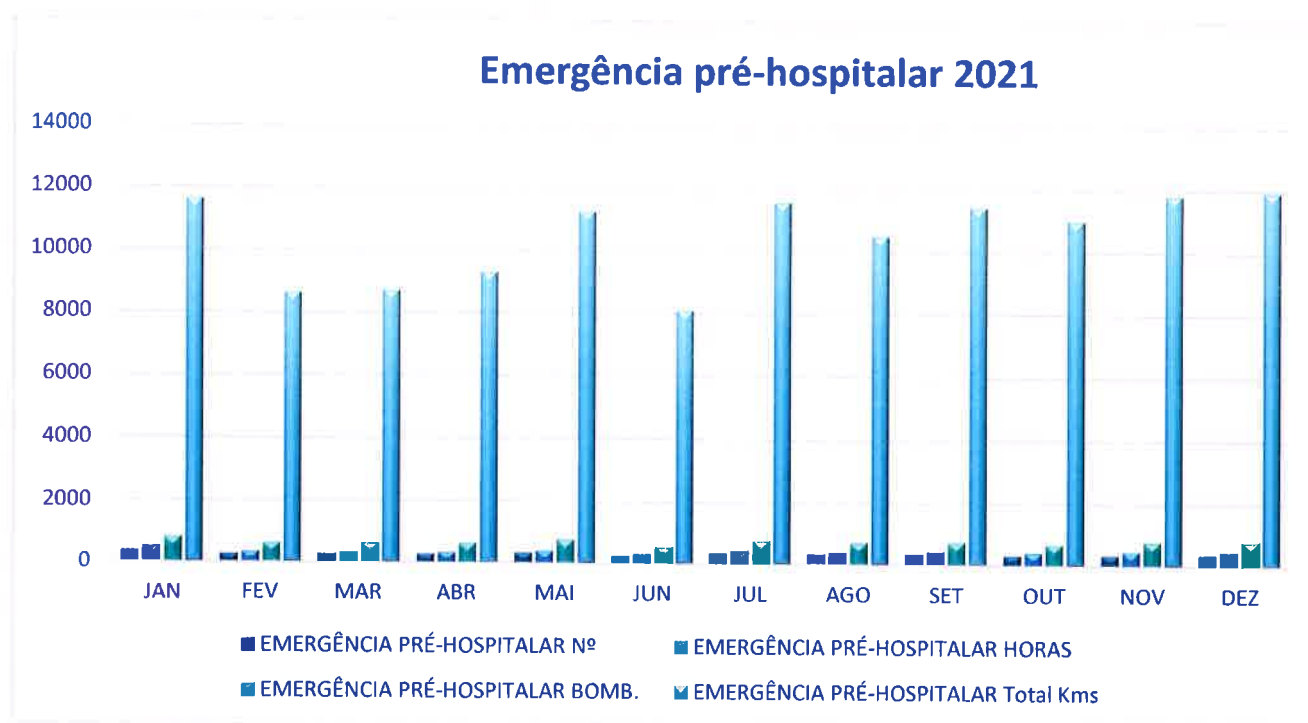


Tabela 9

EMERGÊNCIA PRÉ-HOSPITALAR 2021				
	Nº	HORAS	BOMB.	Total Kms
JAN	371	533	836	11615
FEV	284	359	654	8619
MAR	283	335	641	8702
ABR	300	358	661	9298
MAI	357	428	786	11253
JUN	261	311	550	8085
JUL	361	448	754	11581
AGO	344	399	745	10514
SET	351	445	766	11448
OUT	340	433	711	11024
NOV	369	486	800	11840
DEZ	373	486	814	11953

Gráfico 7



c. Conclusão do comparativo anual de serviços 2019/2020/2021

Durante o ano de 2019 foram realizados:

- 1 607 serviços de emergência;
- 18 542 serviços de transporte de doentes;
- 4 668 serviços de emergência pré-hospitalar.

Durante o ano de 2020 foram realizados:

- 1 214 serviços de emergência;
- 11 254 serviços de transporte de doentes;
- 4 062 serviços de emergência pré-hospitalar.

Durante o ano de 2021 foram realizados:

- 1 025 serviços de emergência;
- 10 480 serviços de transporte de doentes;
- 3 994 serviços de emergência pré-hospitalar.

Quebra de serviços

2019/2020

No ano de 2020, comparativamente com o ano de 2019, foram realizados menos:

- 393 serviços de emergência, o que equivale a uma quebra de **-14%**;
- 7 288 serviços de transporte de doentes, o que equivale a uma quebra de **-24%**;
- 606 serviços de emergência pré-hospitalar, o que equivale a uma quebra de **-7%**.

2020/2021

No ano de 2021, comparativamente com o ano de 2020, foram realizados menos:

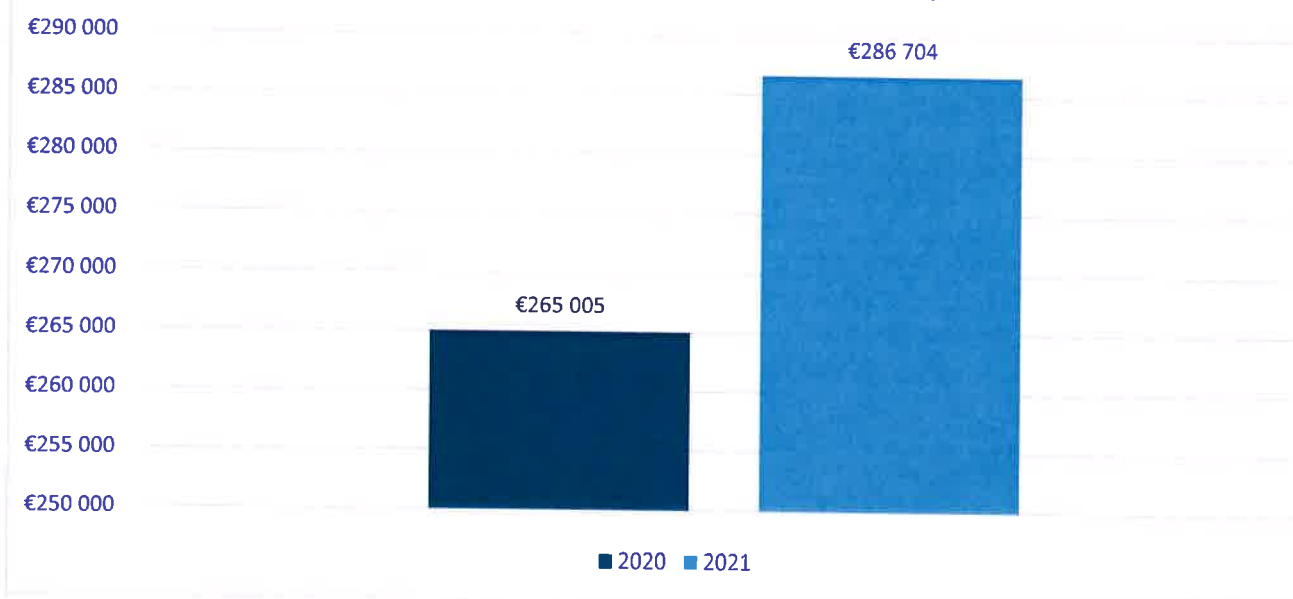
- 189 serviços de emergência, o que equivale a uma quebra de **-14%**;
- 774 serviços de transporte de doentes, o que equivale a uma quebra de **-7%**;
- 68 serviços de emergência pré-hospitalar, o que equivale a uma quebra de **-2%**.

3.2. Valor total da faturação de todos os serviços prestados - comparativo 2020/2021

Os valores apresentados no gráfico infra, referentes aos anos de 2020 e 2021, consagram o valor da faturação de todos os serviços prestados durante os respetivos anos (transporte de doentes e restantes serviços prestados pela Associação).

Gráfico 8

Valor da faturação dos serviços prestados



4. VEÍCULOS

Tabela 10

Matrícula	Tipo	Descrição	Marca	Modelo	Kms	D. Aquisição
36-HP-98	ABSC	ABSC01	Mercedes-Benz	Sprinter 315 CDI	272 897	28-04-2009
56-PG-11	ABSC	ABSC02	Mercedes-Benz	Sprinter 316 CDI/37	175 166	20-11-2014
36-HP-99	ABSC	ABSC04	Mercedes-Benz	Sprinter 315 CDI	289 838	28-04-2009
11-QO-61	ABSC	ABSC07	Mercedes-Benz	Sprinter 316 CDI/37	147 706	06-11-2015
72-UN-54	ABSC	ABSC09	Mercedes-Benz	Sprinter	200 690	05-04-2018
36-HP-96	ABTD	ABTD05	Mercedes-Benz	Sprinter 315 CDI	219 191	28-04-2009
62-GR-56	ABTM	ABTM03	Mercedes-Benz	Sprinter 315 CDI30-1	537 417	30-10-2008
D2107VX	BRTP	BRTP01 NEPTUNO III	Zarco	M 470	345	27-05-2004
D1793VX	BRTS	BRTS01 GOLFINHO V	JOKER	Coaster 470 OPEN	458	21-08-2001
MOTORES		Motores	Diversos			
57-GG-80	VCOT	VCOT01	Toyota	HILUX (KUN25) - PMS	63 353	31-07-2008
67-PE-05	VDTD	VDTD06	Mercedes-Benz	Sprinter 316CDI/37	251 406	24-10-2014
41-JO-00	VDTD	VDTD08	Mercedes-Benz	Sprinter 316 CDI/37	437 555	30-07-2010
97-98-UE	VECI	VECI01	Scania	P94 B (4X2) Z CP28	15 000	17-10-2002
61-BP-81	VFCI	VFCI04	Renault	HM 220.14 33 4X4 SP	54 258	15-05-2006
57-GG-80	VOPE	VOPE01	Toyota	HILUX (KUN25) - PMS	109 264	31-07-2008
87-EC-14	VSAE	VSAE01	MAN	13 280 4X4BL36.50CD	29 071	26-07-2007
57-GG-85	VTPT	VTPT01	Toyota	HILUX (KUN25) - PMS	66 245	31-07-2008
60-UO-96	VTTU	VTTU01	Iveco	MTGA2	4 061	16-04-2018
99-CC-71	VTTU	VTTU02	MAN	26.350 6X4BB36MOBRAS	20 413	07-09-2006
47-20-QS	VUCI	VUCI03	Iveco	ML 100E21 B E2	24 700	06-12-2000
93-CI-08	VALE	VALE	IVECO	35C14DF1C		07-11-2006
72-VT-41	VDTD	VDTD10	Fiat	Ducato	46 279	14-12-2018
74-00-UG	VFCI	VFCI02	Scania	P114 B (4X4) Z CP28	22 849	06-11-2002

4.1. Custos com manutenção de veículos, comparativo anual 2019/2020/2021

- No ano de 2019 a Associação teve um custo com a manutenção de veículos no valor de 56 334€
- No ano de 2020 a Associação teve um custo com a manutenção de veículos no valor de 42 661€
- No ano de 2021 a Associação teve um custo com a manutenção de veículos no valor de 49 850€

O maior contributo para estes valores é a antiguidade da frota, a qual, em média, tem mais de 10 anos, situação que obriga que cada veículo, nomeadamente ambulâncias, tenham de realizar sistematicamente ações de manutenção. Estes gastos irão diminuir certamente durante o ano de 2022, uma vez que foram adquiridos três novos veículos, dois deles ambulâncias, que irão entrar ao serviço durante o ano de 2022.

4.2. Custos com combustível – comparativo 2020/2021

- No ano de 2020 a Associação teve um custo com combustíveis no valor de 44 339€
- No ano de 2021 a Associação teve um custo com combustíveis no valor de 57 102€

Este aumento substancial de valor deve-se, essencialmente, ao aumento do custo dos combustíveis durante o ano de 2021.

Gráfico 9

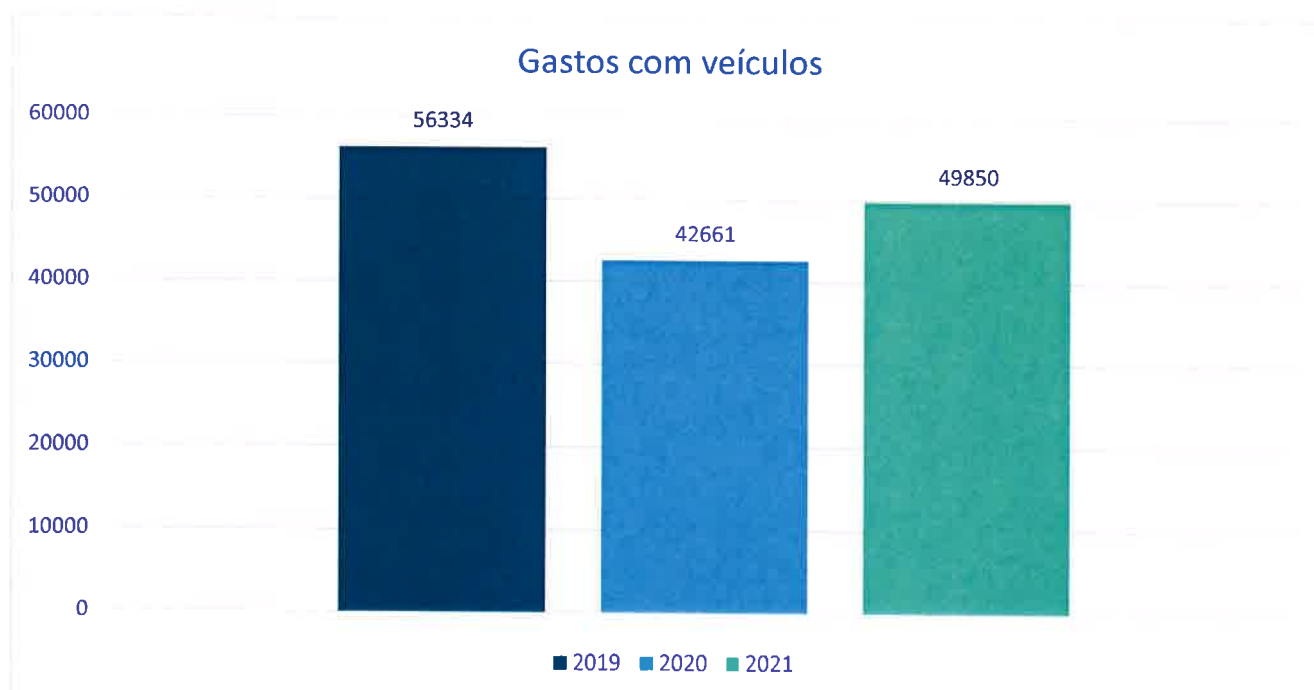
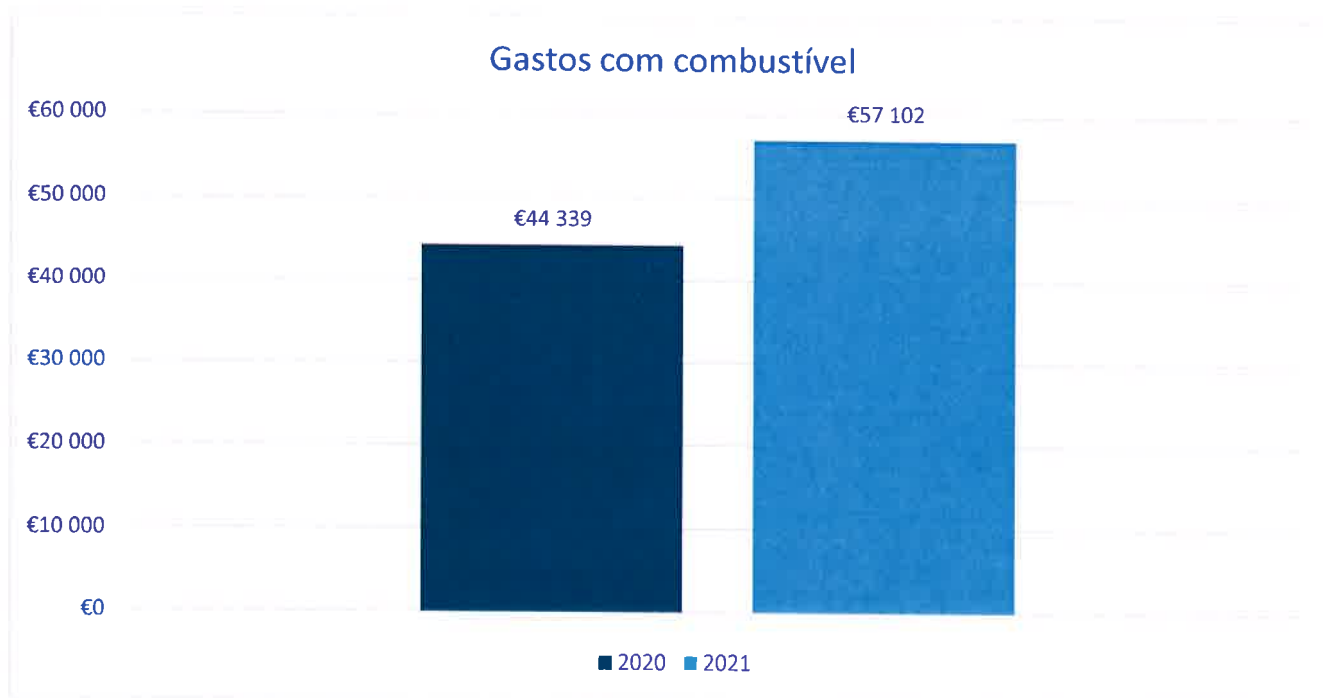


Gráfico 10



5. CORPO DE BOMBEIROS

5.1. Quadro de Pessoal

Tabela 11

Número Mecanográfico	Posto	Nome
QUADRO DE COMANDO		
11850453	Comandante	Alberto Francisco Rodrigues Fernandes
11830029	Comandante 2º	Vasco Manuel Martins
CARREIRA DE OFICIAL BOMBEIRO		
11020282	Of. Bomb. 2ª	Pedro Miguel Almeida S. Sousa
CARREIRA DE BOMBEIRO QUADRO ACTIVO		
11790372	Chefe	Francisco Mariano Candeias Vicente
11830264	Chefe	Luís Miguel Bento Martins
11920339	Chefe	Daniel Romão Monteiro Mouralinho
11890632	Sub-Chefe	Paulo Jorge Cardoso Ferreira
11940142	Sub-Chefe	João Manuel Azevedo Correia
11960439	Sub-Chefe	Helder Samuel Fernandes Ferreira
11940775	Sub-Chefe	Marco António Ferreira Laranjo
11880099	Sub-Chefe	Paulo Jorge R. Martins

11860421	Sub-Chefe	Bruno Miguel Carvalho Chaves
11770181	Bomb. 1ª	António Manuel Basilio Patriarca
11830265	Bomb. 1ª	Artur Agostinho Santos S. Sardinha
11960432	Bomb. 1ª	Carlos Jorge Rodrigues Amorim
11830266	Bomb. 1ª	Luís Filipe Fernandes Pirão
11070287	Bomb. 1ª	André Filipe Rosa da Silva
11020284	Bomb. 1ª	Hugo Miguel Carvalho Timóteo
11920905	Bomb. 1ª	Sandra Sofia Nunes Pinto Mouralinho
11900633	Bomb. 1ª	Mario Fernando Rodrigues Martins
11730060	Bomb. 2ª	Joaquim Manuel Teixeira Rodrigues
11760126	Bomb. 2ª	António Luís Matos Garrinhas
11931048	Bomb. 2ª	Rafael Luís Batista
11940777	Bomb. 2ª	Cátia Marlene B. Sousa
11870300	Bomb. 2ª	Paula Maria Ribeiro Loureiro
11981051	Bomb. 2ª	Natalia Piedade B. Vicente
11991282	Bomb. 2ª	Ana Filipa Martins dos Santos
11050071	Bomb. 2ª	Antonio Jose Gonçalves Antunes
20000041	Bomb. 2ª	Vivaldo Alexandre Serra Agostinho
20004268	Bomb. 2ª	Ricardo Alexandre dos Santos Forte
11030005	Bomb. 2ª	Vanessa Alexandra Silva Porto
11030463	Bomb. 2ª	Inês Filipa Teixeira Patinha
11030429	Bomb. 2ª	Márcio André Rita Simões
11020285	Bomb. 2ª	José Carlos Vaz Domingues
20024976	Bomb. 2ª	Marco António Santos Neves
20004269	Bomb. 2ª	Nuno Miguel Martins Duarte Sacramento
20019286	Bomb. 2ª	Tiago Manuel Batista Caldeira
20013866	Bomb. 2ª	João Pedro da Silva Rodrigues
20004257	Bomb. 2ª	Jorge Alexandre Lopes Barata
11920338	Bomb. 3ª	Nuno Alexandre Candeias Rosa
11060401	Bomb. 3ª	Bruno Ricardo Leitão Charrua
20022687	Bomb. 3ª	Bruno Miguel Rodrigues Carvalho
20012705	Bomb. 3ª	Sara Franco Duarte
20022695	Bomb. 3ª	João Pedro Atouguia Teixeira
20017824	Bomb. 3ª	Marco Rafael Pereira Gonçalves
20028022	Bomb. 3ª	Isamara Arvana Mendes
20022692	Bomb. 3ª	Cristiana Lopes Barata Carvalho
20040033	Bomb. 3ª	Ruben André da Costa Carvalho
CARREIRA DE BOMBEIRO QUADRO ACTIVO		
11980286	Bomb. 3ª	Tiago Alexandre Pinheiro Simões
20043778	Bomb. 3ª	Gabriel Antonio Pires Sá
20022691	Bomb. 3ª	Miguel Angelo da Silva Monteiro
20040933	Bomb. 3ª	Bruna Alexandra Oliveira Rosa
20035524	Bomb. 3ª	Angelo Miguel Coelho de Almeida
20040932	Bomb. 3ª	Marta Filipa Pires Ferreira
20035222	Bomb. 3ª	Andreia Alexandra Serrano Vinagre
20048068	Bomb. 3ª	Carla Margarida Varandas S. Tomás
20050087	Bomb. 3ª	Daniel Gomes Sintrão
20022946	Bomb. 3ª	Tiago José Batista Tomás

20043783	Bomb. 3ª	Luis Manuel de Jesus Amante
20054377	Bomb. 3ª	Jessica Rodrigues Ernesto de M. Fieger
20054376	Bomb. 3ª	Paulo Alexandre Alberto Valada
20054375	Bomb. 3ª	Carlos Manuel Pinto Correia
20048069	Bomb. 3ª	Raquel Alexandra Serras Vasques Pinto
QUADRO ACTIVO CARREIRA DE BOMBEIRO ESPECIALISTA		
20024975	Motorista	Luis Guilherme Dinis Martins
20050107	Em. P.H.	Eulália Maria Flaviana Pires
11020281	Em. P.H.	Carlos Antonio Henriques dos Santos
ESTAGIÁRIOS		
20043780	Estagiário	Cristiano Acácio Rodrigues Afonso
20054374	Estagiário	Priscila Hiraci Ferreira da C. P. Antunes
20055195	Estagiário	Mariana Reis Pereira
20055196	Estagiário	Iuri Alexandre Mouralinho Botas
20057989	Estagiário	Aloisio de Oliveira Gigot
20058657	Estagiário	Arthur Gouveia dos Santos
20058658	Estagiário	Pedro Manuel Conceição Manteigas
20004260	Estagiário	Ruben Alexandre Moniz dos Santos
20058659	Estagiário	Daniela da Conceição Daná Santos
20058663	Estagiário	David Emanuel Sanches Quintão
20048072	Estagiário	Rodrigo Esperança Chaves
CADETES e INFANTES		
20055200	Cadete	Rodrigo Manuel Bonifácio Fernandes
20055197	Cadete	Catarina Pacheco de Sá Alfaia
20055198	Infante	Hugo Filipe Gonçalves L. Felix
A Aguardar	Infante	Aquira Bento Matias
A Aguardar	Infante	André Esperança Chaves

5.2. Bombeiros homenageados em 2021

Medalhas da Associação Humanitária de Bombeiros Voluntários de Alverca

Medalha de mérito Grau Ouro - a título póstumo

Chefe N.º Mec. 11790372 Francisco Mariano Candeias Vicente

Medalhas da Liga dos Bombeiros Portugueses

Medalha de Dedicção - 25 Anos.

Sub-Chefe N.º Mec. 11960439 - Helder Samuel Fernandes Ferreira.

Medalha de Assiduidade - Grau Ouro 20 Anos.

Bombeiro 1ª N.º Mec. 11960432 - Carlos Jorge Rodrigues Amorim.

Medalha de Assiduidade - Grau Cobre 5 Anos.

Bombeiro 3ª N.º Mec. 11060401 - Bruno Ricardo Leitão Charrua.

Bombeiro 3ª N.º Mec. 20040033 - Ruben André da Costa Carvalho.

Bombeiro 3ª N.º Mec. 20040933 - Bruna Alexandra Oliveira Rosa.

Bombeiro 3ª N.º Mec. 20043778 - Gabriel António Pires Sá.

Bombeiro 3ª N.º Mec. 20035524 - Ângelo Miguel Coelho de Almeida.

Bombeiro 3ª N.º Mec. 20035222 - Andreia Alexandra Serrano Vinagre.

Bombeiro 3ª N.º Mec. 20022946 - Tiago José Batista Tomás.

Estagiário N.º Mcc. 20043780 – Cristiano Acácio Rodrigues Afonso.

5.3. Grupo de socorro náutico

O grupo de socorro náutico é constituído por 14 elementos

5.4. Serviço de fardamento

É constituído por 3 elementos

5.5. Serviço de saúde

É constituído por 3 elementos

5.6. Grupo de formação

É constituído por 3 elementos

5.7. Grupo de salvamento em grande ângulo

É constituído por 14 elementos

5.8. Grupo de Intervenção Permanente (GIP)

É constituído por 5 elementos

5.9. Equipa de Intervenção Permanente (EIP)

É constituído por 5 elementos

6. RELATÓRIO DE CONTAS DA EXPLORAÇÃO 2021

6.1. Comparticipações extraordinárias

Durante o ano de 2021 a Associação recebeu da Câmara Municipal de Vila Franca de Xira o montante extraordinário de 160 750€.

- 105 750€ referentes ao OP2020, valor utilizado na aquisição de duas ambulâncias;

- 55 000€ referente ao dia municipal do bombeiro 2021, valor utilizado na aquisição de um Veículo Ligeiro de Combate a Incêndios (VLCI).

6.2. Situação económico-financeira em 31 dezembro de 2021

A situação económico-financeira da Associação, mesmo em tempo normais, já demonstra muitas dificuldades para cumprir os seus compromissos financeiros, como facilmente se comprova através da existência de uma dívida de 40 000,00€ que a Associação teve até 31 de dezembro de 2020 na conta caucionada que a Associação detém no Novo Banco, herdada de ciclos anteriores.

Situação que se agravou bastante durante o ano de 2020 devido às quebras de faturação, e que se manteve durante o ano de 2021.

No entanto, a direção termina o seu mandato 2020/2021 com as contas consolidadas e sem qualquer dívida a fornecedores ou a quaisquer instituições públicas ou privadas.

Durante este mandato iniciámos e concluímos muitos projetos e outros foram iniciados sem tempo para serem concluídos por nós, mas que, certamente, serão concluídos pela direção que a seguir tomará posse.

Deixa-se aqui uma lista com os resultados que se conseguiram durante este mandato, para além de muitas outras coisas que foram feitas e dos muitos desafios antigos e novos que foram solucionados:

1. Consolidação das contas da Associação;
2. Reposicionamento do valor total da conta caucionada (40 000€), que teve que ser usada em ciclos anteriores para pagamento de vencimentos (designadamente de 14.^o mês);
3. Reestruturação do arquivo morto, que se encontrava no contentor existente na garagem, com a destruição de todos os documentos obsoletos e desnecessários, por parte de uma empresa que se disponibilizou para esse efeito, de graça, ficando assim o contentor desimpedido para poder ser utilizado pelo Grupo Náutico para guardarem os equipamentos e para outros fins que acharem necessários;
4. Remodelação da sala do bombeiro;
5. Substituição de todos os colchões antigos por colchões novos das camaratas masculinas;
6. Remodelação e substituição do mobiliário da secretaria, uma vez que o mesmo já tinha mais de 40 anos de uso, criando melhores condições de trabalho para as trabalhadoras e dando melhor imagem da instituição às pessoas que ali se deslocam;
7. Foi feita a divisão da garagem, de graça, encontrando-se metade do espaço arrendado desde janeiro de 2021, criando desta forma mais uma fonte de receita para a Associação;
8. Colocação de caixilharia nova na central telefónica e de películas, passando a existir mais conforto e segurança para os operadores de comunicações e para todos os que trabalham no quartelamento;
9. Aumento do salário base e do valor da hora extra a todos os trabalhadores a desempenharem funções no corpo de bombeiros (com a exceção do GIP e da EIP), situação que não se verificava há mais de 10 anos;
10. Foram renegociados todos os seguros, tendo-se conseguido uma poupança anual de cerca de 4 000€;
11. Foi feito um seguro de saúde para todos os trabalhadores da Associação e estávamos em negociações com a mediadora de seguros para a criação de protocolos para os bombeiros voluntários, a fim de terem benefícios nos seguros de vida (habitação) particulares, dos veículos particulares e outros;

12. Aquisição de mais de 10 000€ em fardamento, tendo em 2020 sido adquiridos novos blusões, mais confortáveis e mais práticos para o serviço operacional;
13. Autorização para aquisição de equipamento para o Grupo Náutico, tendo em consideração que o equipamento atual está obsoleto;
14. Início do processo (preparação do *dossier*) para licenciar a Associação como entidade formadora junto da DGERT;
15. Renovação de toda a rede WiFi da Associação (uma vez que a que existia apresentava inúmeros problemas de cobertura), passando a existir uma cobertura total e mais eficaz nas instalações;
16. Construção de um novo site, mais moderno, dinâmico, melhor navegável, mais apelativo para os mais jovens e com informação pertinente (ainda não estando terminadas todas as valências que estavam programadas), para a cativação de novos sócios e bombeiros voluntários;
17. Foi reestruturado todo o sistema informático da Associação, passando toda a documentação a ser tratada por via informática, tendo-se com esta medida poupado muitas centenas de euros anuais;
18. Foi reestruturado todo o material informático existente na Associação (computadores e monitores), tendo os computadores sido doados por uma empresa, incluindo um bastidor, no valor total de cerca de 7 000€;
19. Foram adquiridos, através de um programa grátis da Microsoft, 120 licenças do Office 365, que nos permitiu criar contas de emails profissionais para todos os trabalhadores e bombeiros, passando a comunicação interna e externa a ser mais célere e com menos gastos;
20. Reestruturação do sistema de *printing*, que permitiu poupar várias centenas de euros anuais à Associação;
21. Implementação do sistema de gestão de frota em todos os veículos ambulâncias, proporcionando desta forma, a médio e longo prazo, uma melhor celeridade na deslocação dos meios e uma diminuição dos gastos com os veículos;
22. Reestruturação da contabilidade da Associação, encontrando-se hoje mais moderna, célere e eficaz;
23. Foi ganho o OP2020, com o maior número de votos conseguidos em comparação com todos os restantes OP em que a Associação participou;
24. No âmbito do OP2020 foram adquiridas 2 ambulâncias da marca Mercedes (as ambulâncias só serão entregues no primeiro trimestre de 2022);
25. Foi adquirido um novo VLCI, com o valor facultado pela CM de Vila Franca no âmbito do dia Municipal do Bombeiro 2021;
26. Foi vendido o VLCI antigo, o qual já tinha muitos anos;

-
27. Foram iniciadas negociações com parceiros para a remoção do telhado existente e colocação de telhado novo;
 28. Foi realizado o registo das instalações (sede) na conservatória do registo predial, situação que nunca tinha sido feita até a este mandato;
 29. Foram realizadas intervenções de fundo no talhão do cemitério, encontrando-se hoje em ótimas condições;
 30. Em 2020 foi criado um projeto solidário, para ajudarmos as famílias mais carenciadas da freguesia de Alverca e mesmo do concelho, projeto esse realizado em parceria com o Agrupamento de Escolas Pedro Jaques Magalhães, Junta de Freguesia de Alverca e outras instituições;

Durante o ano de 2021, a Associação foi alvo de três fiscalizações por parte da ACT, situação nunca vista antes nesta casa, e que obrigou ao pagamento de coimas e de gastos com procedimentos técnicos.

6.3. Orçamento Participativo 2020

Durante o ano de 2021 foram adquiridas duas viaturas mercedes, para serem carroçadas como ambulâncias.

Essas viaturas só estarão prontas para entrega no ano de 2022, tendo em dezembro sido pago à mercedes o valor de 105 750€, valor recebido da Camara Municipal de Vila Franca de Xira, ficando por pagar o valor de 17 880,48€, a ser suportado pela Associação.

7. CONCLUSÕES

A Associação a 31 de dezembro de 2021 empregava 28 funcionários, 25 dos quais a desempenharem funções no corpo de bombeiros, e dispunha de uma frota de 23 viaturas operacionais.

Para se manterem estes recursos humanos e materiais, é necessário que a Associação possua fontes de rendimento constantes e estáveis, caso contrário não consegue sequer manter os atuais recursos e muito menos aumentá-los e melhorá-los.

No entanto, e como é do conhecimento de todos os sócios, pelos menos dos mais atentos, a principal fonte de receita desta instituição são os subsídios estatais e camarários, sem os quais não seria possível de manter a Associação e o seu corpo de bombeiros.

Por este motivo, esta direção conclui que o sistema atual de proteção civil, no que concerne designadamente às Associações e aos Bombeiros, está completamente esgotado.

Assim, e se não houver uma intervenção rápida por parte dos governos e de todas as entidades responsáveis por esta área, onde se incluem as próprias Associações, por forma a se reinventar esta questão do Associativismo e dos bombeiros, tememos que a muito curto prazo possam ocorrer situações muito graves, como por exemplo não haver pessoas disponíveis para estar à frente das Associações e não haver bombeiros suficientes para garantirem o socorro da população.

Este é um assunto que deve preocupar e envolver, não só as entidades acima referidas, mas toda a sociedade civil, pois o que está em causa é um bem público constitucionalmente protegido, e a que todos nós, enquanto cidadãos, temos direito, que é a proteção e o socorro.

8. VOTOS DE PESAR

9. LOUVORES E CONDECORAÇÕES

9.1. Atribuídos pela Direção

A Direção, nos termos do disposto na alí. a) do n.º 1 e no n.º 2, ambos do artigo 22.º dos Estatutos da Associação, louva publicamente:

- ❖ O Senhor 2.º Comandante **Vasco Manuel Martins**, enquanto coordenador dos serviços operacionais, pela dedicação, competência, empenho, eficiência e espírito de sacrifício com que sempre desempenhou as suas funções de coordenador.

Bombeiro dinâmico e profissional nas suas funções de coordenador, revela elevado espírito de sacrifício e uma sólida capacidade técnica.

Destaca-se a sua elevada dedicação, permanente disponibilidade, especial rigor e cuidado no planeamento do serviço operacional e na preparação de propostas para a direção.

Pelas razões enunciadas, a direção expressa o seu público reconhecimento ao 2º Comandante Vasco Martins pelas características pessoais e profissionais patenteadas e pela forma como coordena os serviços operacionais, que resulta num importante contributo para

a atividade desenvolvida pelo Corpo de Bombeiros e para a assessoria à direção da Associação Humanitárias de Bombeiros Voluntários de Alverca.

- ❖ Todos os elementos do **Corpo de bombeiros** da Associação Humanitária de Bombeiros Voluntários de Alverca pela forma meritória e abnegação com que se dedicam à causa pública, enquanto garantes da primeira linha do socorro do seu semelhante.

10. AGRADECIMENTOS

A direção agradece a todas as instituições e pessoas em nome individual que durante o ano de 2021, de alguma forma, contribuíram para o bem-estar de todos os elementos do nosso corpo de bombeiros, quer através da doação de bens materiais quer através da doação de bens alimentares, quer mesmo através da doação de quantias monetárias.

A todos, os nossos sinceros agradecimentos.

11. DEMONSTRAÇÕES FINANCEIRAS

- 11.1. Balanço
- 11.2. Demonstração dos resultados por naturezas
- 11.3. Balancete analítico
- 11.4. Demonstração das alterações nos fundos patrimoniais - período em 31.12.2021
- 11.5. Demonstração dos fluxos de caixa
- 11.6. Anexo às demonstrações financeiras

Balanço - (modelo para ESNL)
em 31-12-2021
(montantes em EURO)

ASSOCIAÇÃO HUMANITARIA DE
BOMBEIROS VOLUNTARIOS DE
ALVERCA

RUBRICAS	Notas	DATAS	
		2021	2020
ATIVO			
Ativo não corrente			
Ativos fixos tangíveis	3	1.439.731,70	1.502.851,25
Outros créditos e ativos não correntes		2.375,13	1.469,64
		1.442.106,83	1.504.320,89
Ativo corrente			
Créditos a receber	6	201.529,49	87.612,18
Fundadores / beneméritos / patrocinadores / doadores / associados / membros	6	31.931,00	31.931,00
Caixa e depósitos bancários		72.431,87	124.872,64
		305.892,36	244.415,82
Total do ativo		1.747.999,19	1.748.736,71
FUNDOS PATRIMONIAIS E PASSIVO			
Fundos patrimoniais	8		
Reservas		682.196,04	682.196,04
Resultados transitados		-88.882,75	-115.710,18
Excedentes de revalorização	3	990.788,53	1.006.601,98
Ajustamentos / outras variações nos fundos patrimoniais	5	156.167,00	
Resultado líquido do período		-126.058,47	11.013,98
Total dos fundos patrimoniais		1.614.210,35	1.584.101,82
Passivo			
Passivo não corrente			
Passivo corrente			
Fornecedores	6	677,39	3.900,38
Estado e outros entes públicos		20.775,03	18.143,45
Financiamentos obtidos	6		10.000,00
Diferimentos		60.163,50	70.000,00
Outros passivos correntes	6,7	52.172,92	62.591,06
		133.788,84	164.634,89
Total do passivo		133.788,84	164.634,89
Total dos fundos patrimoniais e do passivo		1.747.999,19	1.748.736,71

Direção



Contabilista Certificado, N.º 15647



Demonstração dos Resultados por
Naturezas - (modelo para ESNL)
do período findo em 31-12-2021
(montantes em EURO)

ASSOCIAÇÃO HUMANITARIA DE
BOMBEIROS VOLUNTARIOS DE
ALVERCA

RENDIMENTOS E GASTOS	Notas	PERÍODO	
		2021	2020
Vendas e serviços prestados	4	286.704,13	265.005,75
Subsídios, doações e legados à exploração	5	448.986,68	424.644,97
Fornecimentos e serviços externos	4	-229.878,78	-173.800,21
Gastos com o pessoal	7	-565.527,11	-554.368,68
Outros rendimentos	4	61.914,51	179.353,60
Outros gastos		-1.492,58	-3.351,03
Resultado antes de depreciações, gastos de financiamento e impostos		706,85	137.484,40
Gastos/reversões de depreciação e de amortização	3	-126.497,33	-120.129,31
Resultado operacional (antes de gastos de financiamento e impostos)		-125.790,48	17.355,09
Juros e gastos similares suportados		-267,99	-6.341,11
Resultado antes de impostos		-126.058,47	11.013,98
Resultado líquido do período		-126.058,47	11.013,98

Direção

Contabilista Certificado Nº 15647

Balancete analítico
em 31-12-2021
(montantes em EURO)

ASSOCIAÇÃO HUMANITARIA DE
BOMBEIROS VOLUNTARIOS DE
ALVERCA

Conta	Nome	Saldo Devedor	Saldo Credor	Saldo Líquido
1	MEIOS FINANCEIROS LÍQUIDOS	72.431,87	0,00	72.431,87
11	Caixa	325,00	0,00	325,00
12	Depósitos à ordem	72.106,87	0,00	72.106,87
2	CONTAS A RECEBER E A PAGAR	233.460,49	133.788,84	99.671,65
21	Cientes e utentes	35.615,99	0,00	35.615,99
211	Cientes e utentes c/c	35.615,99	0,00	35.615,99
2111	Cientes gerais	35.615,99	0,00	35.615,99
22	Fornecedores	0,00	677,39	-677,39
221	Fornecedores c/c	0,00	677,39	-677,39
2211	Fornecedores gerais	0,00	677,39	-677,39
24	Estado e outros entes públicos	0,00	20.775,03	-20.775,03
242	Retenção de impostos sobre rendimentos	0,00	4.404,50	-4.404,50
243	Imposto sobre o valor acrescentado IVA	0,00	167,09	-167,09
2436	IVA - A pagar	0,00	167,09	-167,09
245	Contribuições para a Segurança Social	0,00	16.203,44	-16.203,44
26	Fundadores, patrocinadores, doadores, associados e membros	31.931,00	0,00	31.931,00
264	Quotas	31.931,00	0,00	31.931,00
27	Outras contas a receber e a pagar	165.913,50	52.172,92	113.740,58
271	Fornecedores de investimentos	165.913,50	1.561,58	164.351,92
2711	Fornecedores de investimentos - contas gerais	0,00	1.561,58	-1.561,58
2713	Adiantamentos a fornecedores de investimentos	165.913,50	0,00	165.913,50
272	Devedores e credores por acréscimos (per. econ.)	0,00	50.019,61	-50.019,61
2722	Credores por acréscimos de gastos	0,00	50.019,61	-50.019,61
278	Outros devedores e credores	0,00	591,73	-591,73
28	Diferimentos	0,00	60.163,50	-60.163,50
282	Rendimentos a reconhecer	0,00	60.163,50	-60.163,50
4	INVESTIMENTOS	3.505.563,30	2.063.456,47	1.442.106,83
41	Investimentos financeiros	2.375,13	0,00	2.375,13
415	Outros investimentos financeiros	2.375,13	0,00	2.375,13
4158	Outros	2.375,13	0,00	2.375,13
43	Ativos fixos tangíveis	3.503.188,17	2.063.456,47	1.439.731,70
433	Outros ativos fixos tangíveis	3.503.188,17	2.063.456,47	1.439.731,70
4331	Terrenos e recursos naturais	263.792,30	0,00	263.792,30
4332	Edifícios e outras construções	1.230.282,10	0,00	1.230.282,10
4333	Equipamento básico	142.101,01	0,00	142.101,01
4334	Equipamento de transporte	1.745.472,95	0,00	1.745.472,95
4335	Equipamento administrativo	51.013,91	0,00	51.013,91
4337	Outros ativos fixos tangíveis	70.525,90	0,00	70.525,90
4338	Depreciações acumuladas	0,00	2.063.456,47	-2.063.456,47
43382	Edifícios e outras construções	0,00	277.851,94	-277.851,94
43383	Equipamento básico	0,00	132.414,52	-132.414,52
43384	Equipamento de transporte	0,00	1.537.255,85	-1.537.255,85
43385	Equipamento administrativo	0,00	45.408,26	-45.408,26
43387	Outros ativos fixos tangíveis	0,00	70.525,90	-70.525,90
5	FUNDOS PATRIMONIAIS	93.465,75	1.833.734,57	-1.740.268,82
55	Reservas	0,00	682.196,04	-682.196,04
551	Reservas legais	0,00	682.196,04	-682.196,04
56	Resultados transitados	88.882,75	0,00	88.882,75
58	Excedentes de revalorização de ativos fixos tangíveis e intangíveis	0,00	990.788,53	-990.788,53
581	Reavaliações decorrentes de diplomas legais	0,00	990.788,53	-990.788,53
5811	Antes de imposto sobre o rendimento	0,00	990.788,53	-990.788,53
59	Outras variações nos fundos patrimoniais	4.583,00	160.750,00	-156.167,00

Conta	Nome	Saldo Devedor	Saldo Credor	Saldo Líquido
593	Subsídios	4.583,00	160.750,00	-156.167,00
5931	Subsídios atribuídos	0,00	160.750,00	-160.750,00
5932	Ajustamentos em subsídios	4.583,00	0,00	4.583,00
6	GASTOS	923.663,79	0,00	923.663,79
62	Fornecimentos e serviços externos	229.878,78	0,00	229.878,78
622	Serviços especializados	96.044,31	0,00	96.044,31
6221	Trabalhos especializados	20.938,90	0,00	20.938,90
6222	Publicidade e propaganda	1.354,59	0,00	1.354,59
6223	Vigilância e segurança	404,42	0,00	404,42
6224	Honorários	1.346,90	0,00	1.346,90
6226	Conservação e reparação	67.805,48	0,00	67.805,48
6228	Outros	4.194,02	0,00	4.194,02
623	Materiais	20.551,02	0,00	20.551,02
6231	Ferramentas e utensílios de desgaste rápido	2.007,47	0,00	2.007,47
6233	Material de escritório	2.187,90	0,00	2.187,90
6234	Artigos para oferta	113,36	0,00	113,36
6238	Outros	16.242,29	0,00	16.242,29
624	Energia e fluidos	72.808,65	0,00	72.808,65
6241	Eletricidade	12.858,43	0,00	12.858,43
6242	Combustíveis	57.102,49	0,00	57.102,49
6243	Água	2.847,73	0,00	2.847,73
625	Deslocações, estadas e transportes	254,80	0,00	254,80
6251	Deslocações e estadas	254,80	0,00	254,80
626	Serviços diversos	40.220,00	0,00	40.220,00
6261	Rendas e alugueres	1.005,25	0,00	1.005,25
6262	Comunicação	7.977,09	0,00	7.977,09
6263	Seguros	11.705,11	0,00	11.705,11
6265	Contencioso e notariado	917,49	0,00	917,49
6266	Despesas de representação	786,31	0,00	786,31
6267	Limpeza, higiene e conforto	17.298,75	0,00	17.298,75
6268	Outros serviços	530,00	0,00	530,00
63	Gastos com o pessoal	565.527,11	0,00	565.527,11
632	Remunerações do pessoal	404.393,85	0,00	404.393,85
635	Encargos sobre remunerações	82.207,17	0,00	82.207,17
636	Seguros de acidentes no trabalho e doenças profiss	10.017,29	0,00	10.017,29
637	Gastos de ação social	53.297,64	0,00	53.297,64
638	Outros gastos com o pessoal	15.611,16	0,00	15.611,16
64	Gastos de depreciação e de amortização	126.497,33	0,00	126.497,33
642	Ativos fixos tangíveis	126.497,33	0,00	126.497,33
6422	Edifícios e outras construções	26.788,76	0,00	26.788,76
6423	Equipamento básico	9.022,66	0,00	9.022,66
6424	Equipamento de transporte	87.345,05	0,00	87.345,05
6425	Equipamento administrativo	2.030,51	0,00	2.030,51
6427	Outros ativos fixos tangíveis	1.310,35	0,00	1.310,35
68	Outros gastos e perdas	1.080,09	0,00	1.080,09
681	Impostos	29,47	0,00	29,47
6811	Impostos diretos	29,47	0,00	29,47
688	Outros	1.050,62	0,00	1.050,62
6883	Quotizações	250,00	0,00	250,00
6888	Outros não especificados	800,62	0,00	800,62
69	Gastos e perdas de financiamento	680,48	0,00	680,48
691	Juros suportados	680,48	0,00	680,48

Conta	Nome	Saldo Devedor	Saldo Credor	Saldo Líquido
6911	Juros de financiamentos obtidos	267,99	0,00	267,99
6918	Outros juros	412,49	0,00	412,49
7	RENDIMENTOS	0,00	797.605,32	-797.605,32
72	Prestações de serviços	0,00	286.704,13	-286.704,13
722	Quotizações e jóias	0,00	82.176,25	-82.176,25
725	Serviços secundários	0,00	204.527,88	-204.527,88
75	Subsídios, doações e legados à exploração	0,00	448.986,68	-448.986,68
751	Subsídios do Estado e outros entes públicos	0,00	436.603,93	-436.603,93
752	Subsídios de outras entidades	0,00	1.382,25	-1.382,25
753	Doações e heranças	0,00	11.000,50	-11.000,50
78	Outros rendimentos e ganhos	0,00	61.914,51	-61.914,51
781	Rendimentos suplementares	0,00	20.430,39	-20.430,39
7816	Outros rendimentos suplementares	0,00	20.430,39	-20.430,39
787	Rendimentos e ganhos em Investimentos não financeiros	0,00	11.550,00	-11.550,00
7871	Alienações	0,00	11.550,00	-11.550,00
788	Outros	0,00	29.934,12	-29.934,12
7883	Imputação de subsídios para investimentos	0,00	4.583,00	-4.583,00
7885	Restituição de impostos	0,00	25.351,12	-25.351,12
	Totais	4.828.585,20	4.828.585,20	0,00



**Demonstração das Alterações nos Fundos Patrimoniais
do período findo em 31-12-2021
(montantes em EURO)**

**ASSOCIAÇÃO HUMANITARIA DE BOMBEIROS
VOLUNTARIOS DE ALVERCA**

DESCRIÇÃO	Notas	Fundos	Excedentes técnicos	Reservas	Resultados transitados	Excedentes de revalorização	Ajustamentos / outras variações nos fundos patrimoniais	Resultado líquido do período	Total	Interesses que não controlam	Total dos Fundos Patrimoniais
6											
POSICÃO NO INÍCIO DO PERÍODO 2021				682.196,04	-115.710,18	1.006.601,98		11.013,98	1.584.101,82		1.584.101,82
ALTERAÇÕES NO PERÍODO											
Outras alterações reconhecidas nos fundos patrimoniais	7				26.827,43	-15.813,45	156.167,00	-11.013,98	156.167,00		156.167,00
8											
RESULTADO LÍQUIDO DO PERÍODO					26.827,43	-15.813,45	156.167,00	-11.013,98	156.167,00		156.167,00
RESULTADO INTEGRAL	9=7+8							-126.058,47	-126.058,47		-126.058,47
OPERAÇÕES COM INSTITUIDORES NO PERÍODO								30.108,53	30.108,53		30.108,53
10											
POSICÃO NO FIM DO PERÍODO 2021	6+7+8+10			682.196,04	-88.882,75	990.788,53	156.167,00	-126.058,47	1.614.210,35		1.614.210,35

Dirção



Contabilista Certificado Nº 15647


Página: 1 / 2



**Demonstração das Alterações nos Fundos Patrimoniais
do período findo em 31-12-2021
(montantes em EURO)**

**ASSOCIAÇÃO HUMANITARIA DE BOMBEIROS
VOLUNTARIOS DE ALVERCA**

DESCRICÇÃO	Notas	Fundos	Excedentes técnicos	Reservas	Resultados transferidos	Excedentes de revalorização	Ajustamentos / outras variações nos fundos patrimoniais	Resultado líquido do período	Total	Interesses que não controlam	Total dos Fundos Patrimoniais
POSICÃO NO INÍCIO DO PERÍODO 2020	1			821.344,46	-147.650,04	1.038.541,84		-139.148,42	1.573.087,84		1.573.087,84
ALTERAÇÕES NO PERÍODO											
Outras alterações reconhecidas nos fundos patrimoniais	2			-139.148,42	31.939,86	-31.939,86		139.148,42			
RESULTADO LÍQUIDO DO PERÍODO	3			-139.148,42	31.939,86	-31.939,86		139.148,42			
RESULTADO INTEGRAL	4=2+3								11.013,98		11.013,98
OPERAÇÕES COM INSTITUIDORES NO PERÍODO	5								11.013,98		11.013,98
POSICÃO NO FIM DO PERÍODO 2020	6=1+2+3+4+5			682.196,04	-115.710,18	1.006.601,98		11.013,98	1.584.101,82		1.584.101,82

Direção 

Demonstração dos Fluxos de Caixa -
(modelo para ESNL)
do período findo em 31-12-2021
(montantes em EURO)

ASSOCIAÇÃO HUMANITARIA DE
BOMBEIROS VOLUNTARIOS DE
ALVERCA

RUBRICAS	Notas	PERÍODO	
		2021	2020
Fluxos de caixa das atividades operacionais			
Recebimentos de clientes e utentes		268.343,88	386.849,99
Pagamentos a fornecedores		233.101,77	223.222,06
Pagamentos ao pessoal	7	561.913,20	321.627,73
<i>Caixa gerada pelas operações</i>		<i>-526.671,09</i>	<i>-157.999,80</i>
Pagamento/recebimento do imposto sobre o rendimento		-25.351,12	
Outros recebimentos/pagamentos		431.736,28	296.018,77
Fluxos de caixa das atividades operacionais (1)		-69.583,69	138.018,97
Fluxos de caixa das atividades de investimento			
Pagamentos respeitantes a:			
<i>Ativos fixos tangíveis</i>	3	<i>143.571,11</i>	<i>3.183,09</i>
<i>Investimentos financeiros</i>		<i>905,49</i>	<i>226,55</i>
Recebimentos provenientes de:			
<i>Ativos fixos tangíveis</i>	3	<i>11.550,00</i>	<i>8.500,00</i>
<i>Subsídios ao investimento</i>		<i>160.750,00</i>	
<i>Juros e rendimentos similares</i>			<i>0,21</i>
Fluxos de caixa das atividades de investimento (2)		27.823,40	5.090,57
Fluxos de caixa das atividades de financiamento			
Recebimentos provenientes de:			
<i>Doações</i>			<i>6.832,06</i>
Pagamentos respeitantes a:			
<i>Financiamentos obtidos</i>		<i>10.000,00</i>	<i>30.000,00</i>
<i>Juros e gastos similares</i>		<i>680,48</i>	<i>6.341,11</i>
<i>Outras operações de financiamento</i>			<i>10.341,78</i>
Fluxos de caixa das atividades de financiamento (3)		-10.680,48	-39.850,83
Varição de caixa e seus equivalentes (1+2+3)		-52.440,77	103.258,71
Caixa e seus equivalentes no início do período		124.872,64	21.613,93
Caixa e seus equivalentes no fim do período		72.431,87	124.872,64

Direção

Contabilista-Certificado Nº 15647

ANEXO ÀS DEMONSTRAÇÕES FINANCEIRAS

ASSOCIAÇÃO HUMANITARIA DE BOMBEIROS VOLUNTARIOS DE ALVERCA

ANO: 2021

ÍNDICE

1 - Identificação da entidade	3
1.1 - Dados de identificação.....	3
2 - Referencial contabilístico de preparação das demonstrações financeiras	3
2.1 - Referencial contabilístico utilizado.....	3
3 - Ativos fixos tangíveis	4
3.0.1 - Divulgações sobre critérios de mensuração, métodos de depreciação e vidas úteis, conforme quadro seguinte:.....	4
3.0.2 - Reconciliação da quantia escriturada no início e no fim do período, conforme quadro seguinte:.....	4
4 - Rendimentos e gastos	5
4.1 - Quantia de cada categoria significativa de rédito reconhecida durante o período, conforme quadro seguinte:.....	5
4.2 - Discriminação dos fornecimentos e serviços externos.....	5
5 - Subsídios e outros apoios das entidades públicas	6
5.1 - Natureza e extensão dos subsídios das entidades públicas.....	6
6 - Instrumentos financeiros	7
6.1 - Reconciliação da quantia escriturada no início e no fim do período de cada rubrica dos fundos patrimoniais, conforme quadro seguinte:.....	7
6.2 - Resumo das categorias (naturezas) de ativos e passivos financeiros, perdas por imparidade, rendimentos e gastos associados, conforme quadro seguinte:.....	7
7 - Benefícios dos empregados	8
7.1 - Pessoal ao serviço da empresa e horas trabalhadas.....	8
7.2 - Divulgações relativas a membros dos órgãos de administração, de direção ou de supervisão.....	9
7.3 - Benefícios dos empregados e encargos da entidade.....	9
8 - Divulgações exigidas por diplomas legais	9
8.1 - Informação por atividade económica.....	9
8.2 - Informação por mercado geográfico.....	10
8.3 - Outras divulgações exigidas por diplomas legais.....	10
9 - Locações	10
9.1 - Decomposição das locações de acordo com o quadro seguinte:.....	10
10 - Fluxos de caixa	11
10.1 - Desagregação dos valores inscritos na rubrica de caixa e em depósitos bancários:.....	11

1 - Identificação da entidade

1.1 - Dados de identificação

Designação da entidade: ASSOCIAÇÃO HUMANITARIA DE BOMBEIROS VOLUNTARIOS DE ALVERCA

Número de identificação de pessoa coletiva: 501110682

Lugar da sede social: RUA JOÃO MANTAS 2615-102 ALVERCA DO RIBATEJO

Endereço eletrónico: presidente@bvalverca.pt

Natureza da atividade: Atividades de proteção civil

2 - Referencial contabilístico de preparação das demonstrações financeiras

2.1 - Referencial contabilístico utilizado

As demonstrações financeiras foram preparadas de acordo com as normas que integram o Sistema de Normalização Contabilística (SNC), as quais contemplam as Bases para a Apresentação de Demonstrações Financeiras, os Modelos de Demonstrações Financeiras, o Código de Contas e as Normas Contabilísticas de Relato Financeiro (NCRF). Mais especificamente foi utilizada a Entidades do Sector Não Lucrativo (ESNL).

Na preparação das demonstrações financeiras tomou-se como base os seguintes pressupostos:

- Pressuposto da continuidade

As demonstrações financeiras foram preparadas no pressuposto da continuidade das operações e a partir dos livros e registos contabilísticos da entidade, os quais são mantidos de acordo com os princípios contabilísticos geralmente aceites em Portugal.

- Regime da periodização económica (acrécimo)

A Entidade reconhece os rendimentos e ganhos à medida que são gerados, independentemente do momento do seu recebimento ou pagamento. As quantias de rendimentos atribuíveis ao período e ainda não recebidos ou liquidados são reconhecidas em "Devedores por acréscimos de rendimento"; por sua vez, as quantias de gastos atribuíveis ao período e ainda não pagos ou liquidados são reconhecidas "Credores por acréscimos de gastos".

- Materialidade e agregação

As linhas de itens que não sejam materialmente relevantes são agregadas a outros itens das demonstrações financeiras. A Entidade não definiu qualquer critério de materialidade para efeito de apresentação das demonstrações financeiras.

- Compensação

Os ativos e os passivos, os rendimentos e os gastos foram relatados separadamente nos respetivos itens de balanço e da demonstração dos resultados, pelo que nenhum ativo foi compensado por qualquer passivo nem nenhum gasto por qualquer rendimento, ambos vice-versa.

- Comparabilidade

As políticas contabilísticas e os critérios de mensuração adotados a 31 de dezembro de 2021 são comparáveis com os utilizados na preparação das demonstrações financeiras em 31 de dezembro de 2020.

3 - Ativos fixos tangíveis

3.0.1 - Divulgações sobre critérios de mensuração, métodos de depreciação e vidas úteis, conforme quadro seguinte:

AFT - Bases mensuração e métodos depreciação:

Descrição	Base Mensuração	Método Depreciação	Vida Útil	Taxa Depreciação
Terrenos e recursos naturais	Custo de aquisição / Reavaliação	Linha reta		
Edifícios e outras construções	Custo de aquisição / Reavaliação	Linha reta	50 anos	2%
Equipamento básico	Custo de aquisição	Linha reta	4 - 8 anos	12,5 - 25%
Equipamento de transporte	Custo de aquisição	Linha reta	4 - 8 anos	12,5 - 25%
Equipamento administrativo	Custo de aquisição	Linha reta	5 - 8 anos	12,5 - 20%
Outros ativos fixos tangíveis	Custo de aquisição	Linha reta	4 - 8 anos	12,5 - 25%

3.0.2 - Reconciliação da quantia escriturada no início e no fim do período, conforme quadro seguinte:

Ativos fixos tangíveis - movimentos do período (ESNL):

Descrição	Terrenos e recursos naturais	Edifícios e outras construções	Equipamento básico	Equipamento de transporte	Equipamento administrativo	Equipamentos biológicos	Outros AFT	AFT em curso	Adiantamentos AFT	TOTAL
Valor bruto no início	263.792,30	1.230.282,10	142.101,01	1.728.510,95	46.996,13	0,00	70.525,90	0,00	0,00	3.482.208,39
Depreciações acumuladas	0,00	251.063,18	123.391,86	1.492.308,80	43.377,75	0,00	69.215,55	0,00	0,00	1.979.357,14
Saldo no início do período	263.792,30	979.218,92	18.709,15	236.202,15	3.618,38	0,00	1.310,35	0,00	0,00	1.502.851,25
Variações do período	0,00	-26.788,76	-9.022,66	-27.985,05	1.987,27	0,00	-1.310,35	0,00	0,00	-63.119,55
Total de aumentos	0,00	0,00	0,00	59.360,00	4.017,78	0,00	0,00	0,00	0,00	63.377,78
Aquisições em primeira mão	0,00	0,00	0,00	59.360,00	4.017,78	0,00	0,00	0,00	0,00	63.377,78
Total diminuições	0,00	26.788,76	9.022,66	87.345,05	2.030,51	0,00	1.310,35	0,00	0,00	126.497,33
Depreciações do período	0,00	26.788,76	9.022,66	87.345,05	2.030,51	0,00	1.310,35	0,00	0,00	126.497,33
Saldo no fim do período	263.792,30	952.430,16	9.686,49	208.217,10	5.605,65	0,00	0,00	0,00	0,00	1.439.731,70
Valor bruto no fim do período	263.792,30	1.230.282,10	142.101,01	1.745.472,95	51.013,91	0,00	70.525,90	0,00	0,00	3.503.188,17
Depreciações acumuladas no fim do período	0,00	277.851,94	132.414,52	1.537.255,85	45.408,26	0,00	70.525,90	0,00	0,00	2.063.456,47

Ativos fixos tangíveis - movimentos do período (ESNL) - Quadro Comparativo (2020):

Descrição	Terrenos e recursos naturais	Edifícios e outras construções	Equipamento básico	Equipamento de transporte	Equipamento administrativo	Equipamentos biológicos	Outros AFT	AFT em curso	Adiantamentos AFT	TOTAL
Valor bruto no início	263.792,30	1.253.348,47	352.565,60	1.559.400,19	103.991,65	0,00	57.025,90	0,00	0,00	3.590.124,11
Depreciações acumuladas	0,00	247.340,83	306.329,40	1.260.308,30	101.906,90	0,00	54.405,21	0,00	0,00	1.970.290,64
Saldo no início do período	263.792,30	1.006.007,64	46.236,20	299.091,89	2.084,75	0,00	2.620,69	0,00	0,00	1.619.833,47
Variações do período	0,00	-26.788,72	-27.527,05	-62.889,74	1.533,63	0,00	-1.310,34	0,00	0,00	-116.982,22
Total de aumentos	0,00	0,00	0,00	18.088,15	3.195,24	0,00	0,00	0,00	0,00	21.283,39
Aquisições em primeira mão	0,00	0,00	0,00	0,00	3.195,24	0,00	0,00	0,00	0,00	3.195,24
Outros aumentos	0,00	0,00	0,00	18.088,15	0,00	0,00	0,00	0,00	0,00	18.088,15
Total diminuições	0,00	26.788,76	27.527,05	80.977,89	1.661,61	0,00	1.310,34	0,00	0,00	138.265,65
Depreciações do período	0,00	26.788,76	9.390,71	80.977,89	1.661,61	0,00	1.310,34	0,00	0,00	120.129,31
Abates	0,00	0,00	18.136,34	0,00	0,00	0,00	0,00	0,00	0,00	18.136,34
Outras transferências	0,00	0,04	0,00	0,00	0,00	0,00	0,00	0,00	0,00	0,04
Saldo no fim do período	263.792,30	979.218,92	18.709,15	236.202,15	3.618,38	0,00	1.310,35	0,00	0,00	1.502.851,25
Valor bruto no fim do período	263.792,30	1.230.282,10	142.101,01	1.728.510,95	46.996,13	0,00	70.525,90	0,00	0,00	3.482.208,39
Depreciações acumuladas no fim do período	0,00	251.063,18	123.391,86	1.492.308,80	43.377,75	0,00	69.215,55	0,00	0,00	1.979.357,14

4 - Rendimentos e gastos

4.1 - Quantia de cada categoria significativa de rédito reconhecida durante o período, conforme quadro seguinte:

Rédito - informação por naturezas:

Descrição	Valor Período	V. Período Anterior
Prestação de serviços	286.704,13	265.005,75
Total	286.704,13	265.005,75

4.2 - Discriminação dos fornecimentos e serviços externos

Fornecimentos e Serviços Externos - Detalhe:

Descrição	Valor Período	V. Período Anterior
Serviços especializados	96.044,31	64.002,42
Trabalhos especializados	20.938,90	15.038,54
Publicidade e propaganda	1.354,59	0,00
Vigilância e segurança	404,42	79,25
Honorários	1.346,90	0,00
Conservação e reparação	67.805,48	48.884,63
Outros	4.194,02	0,00
Materiais	20.551,02	14.321,77
Ferramentas e utensílios de desgaste rápido	2.007,47	1.241,47
Material de escritório	2.187,90	1.131,78
Artigos para oferta	113,36	0,00
Outros	16.242,29	11.948,52
Energia e fluidos	72.808,65	57.451,91
Eletricidade	12.858,43	10.176,83
Combustíveis	57.102,49	44.539,51
Água	2.847,73	2.735,57
Deslocações, estadas e transportes	254,80	76,40
Deslocações e estadas	254,80	76,40
Serviços diversos	40.220,00	37.947,71
Rendas e alugueres	1.005,25	713,99
Comunicação	7.977,09	9.239,86
Seguros	11.705,11	10.410,71
Contencioso e notariado	917,49	35,68
Despesas de representação	786,31	50,00
Limpeza, higiene e conforto	17.298,75	17.410,97
Outros serviços	530,00	86,50
Total	229.878,78	173.800,21

5 - Subsídios e outros apoios das entidades públicas

5.1 - Natureza e extensão dos subsídios das entidades públicas

Subsídios - informações detalhadas:

Descrição	Do Estado - Valor Atrib. Per. Ant.	Do Estado - Valor Atribuído Período	Do Estado - Valor Imputado Período	Outras Ent. - Valor Atrib. Per. Ant.	Outras Ent. - Valor Atribuído Período	Outras Ent. - Valor Imputado Período	Das Quais UE - Valor Atrib. Per. Ant.	Das Quais UE - Valor Atribuído Período	Das Quais UE - Valor Imputado Período
Subsídios ao investimento	0,00	160.750,00	4.583,00	0,00	0,00	0,00	0,00	0,00	0,00
Para ativos fixos tangíveis	0,00	160.750,00	4.583,00	0,00	0,00	0,00	0,00	0,00	0,00
Equipamento de transporte	0,00	160.750,00	4.583,00	0,00	0,00	0,00	0,00	0,00	0,00
Para ativos intangíveis	0,00	0,00	0,00	0,00	0,00	0,00	0,00	0,00	0,00
Para outras naturezas de ativos	0,00	0,00	0,00	0,00	0,00	0,00	0,00	0,00	0,00
Subsídios à exploração	0,00	0,00	0,00	0,00	0,00	0,00	0,00	0,00	0,00
Valor dos reembolsos efetuados no período	0,00	448.986,68	448.986,68	0,00	0,00	0,00	0,00	0,00	0,00
De subsídios ao investimento	0,00	0,00	0,00	0,00	0,00	0,00	0,00	0,00	0,00
De subsídios à exploração	0,00	448.986,68	448.986,68	0,00	0,00	0,00	0,00	0,00	0,00
Total	0,00	-288.236,68	0,00	0,00	0,00	0,00	0,00	0,00	0,00

Direção

Contabilista Certificado N° 15647

Subsídios - informações detalhadas - Quadro Comparativo (2020):

Descrição	Do Estado - Valor Atrib. Per. Ant.	Do Estado - Valor Atribuído Período	Do Estado - Valor Imputado Período	Outras Ent.- Valor Atrib. Per. Ant.	Outras Ent. - Valor Atribuído Período	Outras Ent.- Valor Imputado Período	Das Quais UE - Valor Atrib. Per. Ant.	Das Quais UE - Valor Atribuído Período	Das Quais UE - Valor Imputado Período
Subsídios ao investimento	0,00	0,00	0,00	0,00	0,00	0,00	0,00	0,00	0,00
Para ativos fixos tangíveis	0,00	0,00	0,00	0,00	0,00	0,00	0,00	0,00	0,00
Para ativos intangíveis	0,00	0,00	0,00	0,00	0,00	0,00	0,00	0,00	0,00
Para outras naturezas de ativos	0,00	0,00	0,00	0,00	0,00	0,00	0,00	0,00	0,00
Subsídios à exploração	0,00	417.312,91	417.312,91	0,00	0,00	0,00	0,00	0,00	0,00
Valor dos reembolsos efetuados no período	0,00	0,00	0,00	0,00	0,00	0,00	0,00	0,00	0,00
De subsídios ao investimento	0,00	0,00	0,00	0,00	0,00	0,00	0,00	0,00	0,00
De subsídios à exploração	0,00	0,00	0,00	0,00	0,00	0,00	0,00	0,00	0,00
Total	0,00	417.312,91	417.312,91	0,00	0,00	0,00	0,00	0,00	0,00

6 - Instrumentos financeiros

6.1 - Reconciliação da quantia escriturada no início e no fim do período de cada rubrica dos fundos patrimoniais, conforme quadro seguinte:

Capital próprio - movimentos do período:

Descrição	Saldo inicial	Débitos	Créditos	Saldo Final
Reservas	682.196,04	0,00	0,00	682.196,04
Reservas legais	682.196,04	0,00	0,00	682.196,04
Resultados transitados	-115.710,18	0,00	26.827,43	-88.882,75
Excedentes de revalorização de ativos fixos tangíveis	1.006.601,98	0,00	-15.813,45	990.788,53
Reavaliações decorrentes de diplomas legais	0,00	0,00	990.788,53	990.788,53
Outros excedentes	1.006.601,98	0,00	-1.006.601,98	0,00
Outras variações nos capitais próprios	0,00	0,00	156.167,00	156.167,00
Subsídios	0,00	0,00	156.167,00	156.167,00
Total	1.573.087,84	0,00	167.180,98	1.740.268,82

Capital próprio - movimentos do período - Quadro Comparativo (2020):

Descrição	Saldo inicial	Débitos	Créditos	Saldo Final
Reservas	821.344,46	0,00	-139.148,42	682.196,04
Reservas legais	821.344,46	0,00	-139.148,42	682.196,04
Resultados transitados	-147.650,04	0,00	31.939,86	-115.710,18
Excedentes de revalorização de ativos fixos tangíveis	1.038.541,84	0,00	-31.939,86	1.006.601,98
Outros excedentes	1.038.541,84	0,00	-31.939,86	1.006.601,98
Total	1.712.236,26	0,00	-139.148,42	1.573.087,84

6.2 - Resumo das categorias (naturezas) de ativos e passivos financeiros, perdas por imparidade, rendimentos e gastos associados, conforme quadro seguinte:

Direção

Contabilista Certificado N.º 15647

Instrumentos financeiros por modelo mensuração - discriminação (ESNL):

Descrição	Mensurados ao justo valor	Mensurados ao custo amortizado	Mensurados ao custo	Imparidade acumulada	Reconhecimento Inicial
Ativos financeiros:	0,00	0,00	233.460,49	0,00	0,00
Clientes e utentes	0,00	0,00	35.615,99	0,00	0,00
Fundadores, patrocinadores, doadores, associados e membros	0,00	0,00	31.931,00	0,00	0,00
Outras contas a receber	0,00	0,00	165.913,50	0,00	0,00
Passivos financeiros:	0,00	0,00	52.850,31	0,00	0,00
Fornecedores	0,00	0,00	677,39	0,00	0,00
Outras contas a pagar	0,00	0,00	52.172,92	0,00	0,00
Ganhos e perdas líquidos:	0,00	0,00	-412,49	0,00	0,00
De passivos financeiros	0,00	0,00	-412,49	0,00	0,00
Rendimentos e gastos de juros:	0,00	0,00	-267,99	0,00	0,00
De passivos financeiros	0,00	0,00	-267,99	0,00	0,00

Instrumentos financeiros por modelo mensuração - discriminação (ESNL) - Quadro Comparativo (2020):

Descrição	Mensurados ao justo valor	Mensurados ao custo amortizado	Mensurados ao custo	Imparidade acumulada	Reconhecimento Inicial
Ativos financeiros:	0,00	0,00	119.543,18	0,00	0,00
Clientes e utentes	0,00	0,00	17.255,74	0,00	0,00
Fundadores, patrocinadores, doadores, associados e membros	0,00	0,00	31.931,00	0,00	0,00
Outras contas a receber	0,00	0,00	70.356,44	0,00	0,00
Passivos financeiros:	0,00	0,00	66.491,44	0,00	0,00
Fornecedores	0,00	0,00	3.900,38	0,00	0,00
Financiamentos obtidos	0,00	0,00	10.000,00	0,00	0,00
Outras contas a pagar	0,00	0,00	62.591,06	0,00	0,00
Ganhos e perdas líquidos:	0,00	0,00	136.088,29	0,00	0,00
De ativos financeiros	0,00	0,00	140.000,00	0,00	0,00
De passivos financeiros	0,00	0,00	-3.911,71	0,00	0,00
Rendimentos e gastos de juros:	0,00	0,00	-2.429,19	0,00	0,00
De ativos financeiros	0,00	0,00	0,21	0,00	0,00
De passivos financeiros	0,00	0,00	-2.429,40	0,00	0,00

7 - Benefícios dos empregados

7.1 - Pessoal ao serviço da empresa e horas trabalhadas

Pessoal ao serviço da empresa e horas trabalhadas:

Descrição	Nº Médio de Pessoas	Nº de Horas Trabalhadas	Nº Médio de Pessoas Per. Anterior	Nº de Horas Trabalhadas Per. Anterior
Pessoas ao serviço da empresa	28,00	53.840,00	28,00	53.760,00
Pessoas remuneradas	28,00	53.840,00	28,00	53.760,00
Pessoas não remuneradas	0,00	0,00	0,00	0,00
Pessoas ao serviço da empresa por tipo horário	28,00	53.840,00	27,00	52.800,00
Pessoas a tempo completo	27,00	52.880,00	27,00	52.800,00
(das quais pessoas remuneradas)	27,00	52.880,00	0,00	0,00
Pessoas em tempo parcial	1,00	960,00	0,00	0,00
(das quais pessoas remuneradas)	1,00	960,00	1,00	960,00
Pessoas ao serviço da empresa por sexo	28,00	53.840,00	28,00	53.760,00
Masculino	17,00	34.560,00	20,00	38.400,00
Feminino	11,00	19.280,00	8,00	15.360,00

7.2 - Divulgações relativas a membros dos órgãos de administração, de direção ou de supervisão

Todos os membros da direção e de conselho fiscal exerçam as suas funções de forma não remunerada.

7.3 - Benefícios dos empregados e encargos da entidade

Pessoal - benefícios:

Descrição	Valor Período	V. Período Anterior
Gastos com o pessoal	565.527,11	554.368,68
Remunerações do pessoal	404.393,85	386.295,21
Encargos sobre as remunerações	82.207,17	75.827,91
Seguros de acidentes no trabalho e doenças profissionais	10.017,29	11.205,77
Gastos de acção social	53.297,64	52.101,82
Outros gastos com o pessoal, dos quais:	15.611,16	28.937,97
- Formação	75,00	7.210,00
- fardamento	5.888,85	8.981,95

8 - Divulgações exigidas por diplomas legais

8.1 - Informação por atividade económica

Informação por CAE:

Descrição	Atividade CAE 1	Total
CAE	84250	
Vendas	0,00	0,00
Prestações de serviços	286.704,13	286.704,13
Fornecimentos e serviços externos	229.878,78	229.878,78
Custo das mercadorias vendidas e matérias consumidas	0,00	0,00
Gastos com o pessoal	565.527,11	565.527,11
Remunerações	404.393,85	404.393,85
Outros gastos	161.133,26	161.133,26
Ativos fixos tangíveis		
Valor líquido final	1.439.731,70	1.439.731,70
Total das aquisições	63.377,78	63.377,78
Propriedades de Investimento		

Direção

Contabilista Certificado Nº 15647

Informação por CAE - Quadro Comparativo (2020):

Descrição	Atividade CAE 1	Total
CAE	86902	
Vendas	0,00	0,00
Prestações de serviços	265.505,75	265.505,75
Fornecimentos e serviços externos	173.800,21	173.800,21
Custo das mercadorias vendidas e matérias consumidas	0,00	0,00
Número médio de pessoas ao serviço	27,00	27,00
Gastos com o pessoal	554.368,68	554.368,68
Remunerações	386.295,21	386.295,21
Outros gastos	168.073,47	168.073,47
Ativos fixos tangíveis		
Valor líquido final	1.529.521,30	1.529.521,30
Total das aquisições	3.183,09	3.183,09
Propriedades de Investimento		

8.2 - Informação por mercado geográfico

Informação por mercado:

Descrição	Mercado Interno	Comunitário	Extra-comunitário	Total
Prestações de serviços	286.704,13	0,00	0,00	286.704,13
Fornecimentos e serviços externos	229.878,78	0,00	0,00	229.878,78
Aquisições de ativos fixos tangíveis	63.377,78	0,00	0,00	63.377,78
Rendimentos suplementares:	20.430,39	0,00	0,00	20.430,39
Outros rendimentos suplementares	20.430,39	0,00	0,00	20.430,39

Informação por mercado - Quadro Comparativo (2020):

Descrição	Mercado Interno	Comunitário	Extra-comunitário	Total
Prestações de serviços	265.005,75	0,00	0,00	265.005,75
Fornecimentos e serviços externos	173.800,21	0,00	0,00	173.800,21
Aquisições de ativos fixos tangíveis	3.195,24	0,00	0,00	3.195,24
Rendimentos suplementares:	9.408,65	0,00	0,00	9.408,65
Outros rendimentos suplementares	9.408,65	0,00	0,00	9.408,65

8.3 - Outras divulgações exigidas por diplomas legais

- Impostos em mora

A Entidade apresenta a sua situação regularizada perante as Finanças, tendo liquidado as suas obrigações fiscais nos prazos legalmente estipulados.

- Dívidas à Segurança Social em mora

A Entidade apresenta a sua situação regularizada perante a Segurança Social, tendo liquidado as suas obrigações legais nos prazos legalmente estipulados.

9 - Locações

9.1 - Decomposição das locações de acordo com o quadro seguinte:

Direção

Contabilista Certificado Nº 15647

Loações - desagregação:

Descrição	Ativos Intangíveis	Ativos fixos tangíveis	Propriedades de Investimento	Total	Loações Operacionais
Valor Bruto	0,00	31.300,00	0,00	31.300,00	0,00
Depreciações/Amortizações acumuladas	0,00	29.738,42	0,00	29.738,42	0,00
Saldo no fim do período	0,00	1.561,58	0,00	1.561,58	0,00
Total dos futuros pagamentos mínimos	0,00	1.561,58	0,00	1.561,58	0,00
Até um ano	0,00	1.561,58	0,00	1.561,58	0,00
De um a cinco anos	0,00	0,00	0,00	0,00	0,00
Mais de cinco anos	0,00	0,00	0,00	0,00	0,00
Valor atual do total dos futuros pag. mínimos	0,00	0,00	0,00	0,00	0,00
Até um ano	0,00	0,00	0,00	0,00	0,00
De um a cinco anos	0,00	0,00	0,00	0,00	0,00
Mais de cinco anos	0,00	0,00	0,00	0,00	0,00

Loações - desagregação - Quadro Comparativo (2020):

Descrição	Ativos Intangíveis	Ativos fixos tangíveis	Propriedades de Investimento	Total	Loações Operacionais
Valor Bruto	0,00	31.300,00	0,00	31.300,00	0,00
Depreciações/Amortizações acumuladas	0,00	18.574,04	0,00	18.574,04	0,00
Saldo no fim do período	0,00	12.725,96	0,00	12.725,96	0,00
Total dos futuros pagamentos mínimos	0,00	12.725,96	0,00	12.725,96	0,00
Até um ano	0,00	12.725,96	0,00	12.725,96	0,00
De um a cinco anos	0,00	0,00	0,00	0,00	0,00
Mais de cinco anos	0,00	0,00	0,00	0,00	0,00
Valor atual do total dos futuros pag. mínimos	0,00	0,00	0,00	0,00	0,00
Até um ano	0,00	0,00	0,00	0,00	0,00
De um a cinco anos	0,00	0,00	0,00	0,00	0,00
Mais de cinco anos	0,00	0,00	0,00	0,00	0,00

10 - Fluxos de caixa

10.1 - Desagregação dos valores inscritos na rubrica de caixa e em depósitos bancários:

Caixa e equivalentes - desagregação:

Descrição	Saldo Inicial	Débitos	Créditos	Saldo Final
Caixa	325,00	42.777,97	42.777,97	325,00
Depósitos à ordem	124.547,64	1.087.293,51	1.139.734,28	72.106,87
Total	124.872,64	1.130.071,48	1.182.512,25	72.431,87

Caixa e equivalentes - desagregação - Quadro Comparativo (2020):

Descrição	Saldo Inicial	Débitos	Créditos	Saldo Final
Caixa	309,00	29.702,83	29.686,83	325,00
Depósitos à ordem	21.304,93	977.628,63	874.385,92	124.547,64
Total	21.613,93	1.007.331,46	904.072,75	124.872,64

DECLARAÇÃO

Nome da entidade contribuinte ASS HUMANITARIA
BOMBEIROS VOLUNTARIOS ALVERCA

Firma/Denominação ASS HUMANITARIA BOMBEIROS
VOLUNTARIOS ALVERCA

N.º de Identificação de Segurança Social 20004625143

N.º de Identificação Fiscal 501110682

N.º da Declaração 027451113ASCD22

Data de emissão 2022-02-25

ASS HUMANITARIA BOMBEIROS VOLUNTARIOS ALVERCA
R JOÃO MANTAS
ALVERCA DO RIBATEJO
2615-102 ALVERCA DO RIBATEJO

Declaramos, que a entidade acima identificada tem a situação contributiva regularizada perante a Segurança Social.

Artigo 208.º do Código dos Regimes Contributivos, aprovado pela Lei n.º 110/2019, de 16 de setembro na sua versão atualizada

Esta declaração não constitui comprovativo de pagamento de contribuições, nem de outros valores e diz respeito à situação contributiva apurada até à data de emissão, não prejudicando o posterior apuramento de dívidas.

N.ºs 1 e 3 do artigo 82.º do Decreto Regulamentar n.º 1-A/2011, de 3 de janeiro, na sua versão atualizada

A declaração é válida pelo prazo de **4 meses**, contado a partir da data de emissão.

Artigo 84.º do Decreto Regulamentar n.º 1-A/2011, de 3 de janeiro, na sua versão atualizada

A Diretora de Segurança Social

GABRIELA REAL

Gabriela Real

Elementos para verificação da autenticidade da declaração:

Número de Identificação - 20004625143

Código de Verificação - LB69CYMFAEU98XA

Para verificar a autenticidade desta declaração aceda à Segurança Social Direta, no menu "CONTA CORRENTE-SITUAÇÃO CONTRIBUTIVA" e introduza o Número de Identificação e o Código de Verificação acima indicados.

Verifique se o documento obtido corresponde a esta declaração.

CERTIDÃO

Maria Domingas Lourenço da Rocha, Chefe de Finanças, a exercer funções no Serviço de Finanças de VILA FRANCA XIRA-2..

CERTIFICA, face aos elementos disponíveis no sistema informático da Autoridade Tributária e Aduaneira (AT), que o(a) contribuinte abaixo indicado(a) tem a sua situação tributária regularizada, nos termos do artigo 177º-A e/ou nºs 5 e 12 do artigo 169º, ambos do Código de Procedimento e de Processo Tributário (CPPT).

A presente certidão é válida por três meses e não constitui documento de quitação, nos termos dos nºs 4 e 6 do artigo 24º CPPT, respetivamente.

Por ser verdade e por ter sido solicitada, emite-se a presente certidão 25 de Fevereiro de 2022.

IDENTIFICAÇÃO

NOME: ASSOCIAÇÃO HUMANITARIA DOS BOMBEIROS VOLUNTARIOS DE ALVERCA

NIF: 501110682

Elementos para validação

Nº Contribuinte: 501110682

Cód. Validação: 7NS3LXUM6AJ4

O Chefe de Finanças,



(Maria Domingas Lourenço da Rocha)



Parecer do Conselho Fiscal

Dando cumprimento às competências estabelecidas pelo art.º 64º ponto 2 alínea c) dos Estatutos da Associação Humanitária dos Bombeiros Voluntários de Alverca e no desempenho das nossas funções, o Conselho Fiscal, examinou regularmente os registos contabilísticos e demais documentação, colocados à disposição pela Direção, tendo constatado a observância da lei e das boas regras de gestão.

O Balanço, a Demonstração dos Resultados e o Relatório da Direção permitem uma adequada compreensão da situação financeira e evidenciam os fatos mais relevantes.

Os critérios valorimétricos utilizados merecem a nossa concordância.

Assim, somos de parecer:

1º - Que seja aprovado o Relatório, Balanço, Demonstração de Resultados e Contas de Gerência do ano 2021;

2º - Que seja aprovado um voto de louvor à Direção, Comando e Corpo Ativo, bem como a todas as pessoas que, com a sua dedicação, têm prestigiado esta instituição.

Alverca, 08 de Março de 2022

O Presidente

(Cristina Maria Caetano Bento)

O Vice-presidente

(Acácio Mesquita Carvalho)

O Secretário – Relator,

(Helena Pestana Caldeira)